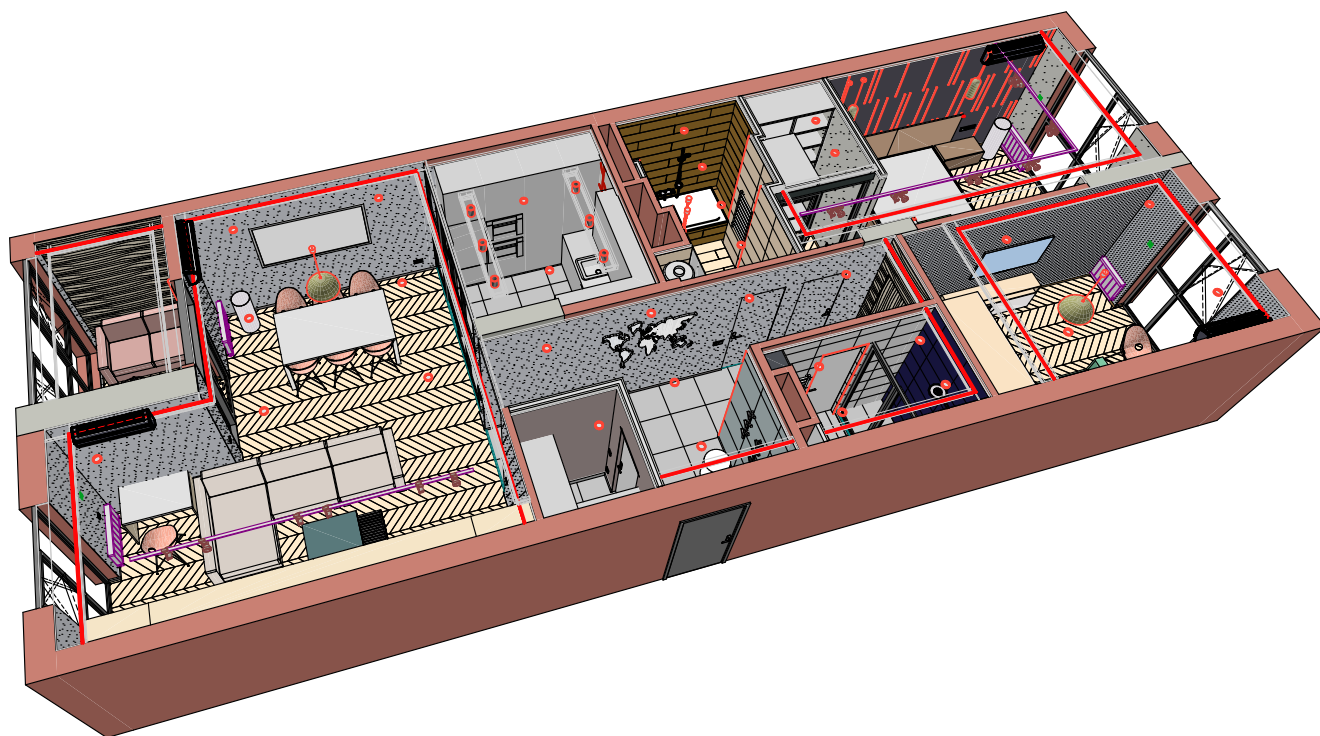


Квартира
Архитектурные решения интерьера
Дизайн-проект

Главный архитектор проекта:

Вернега А.

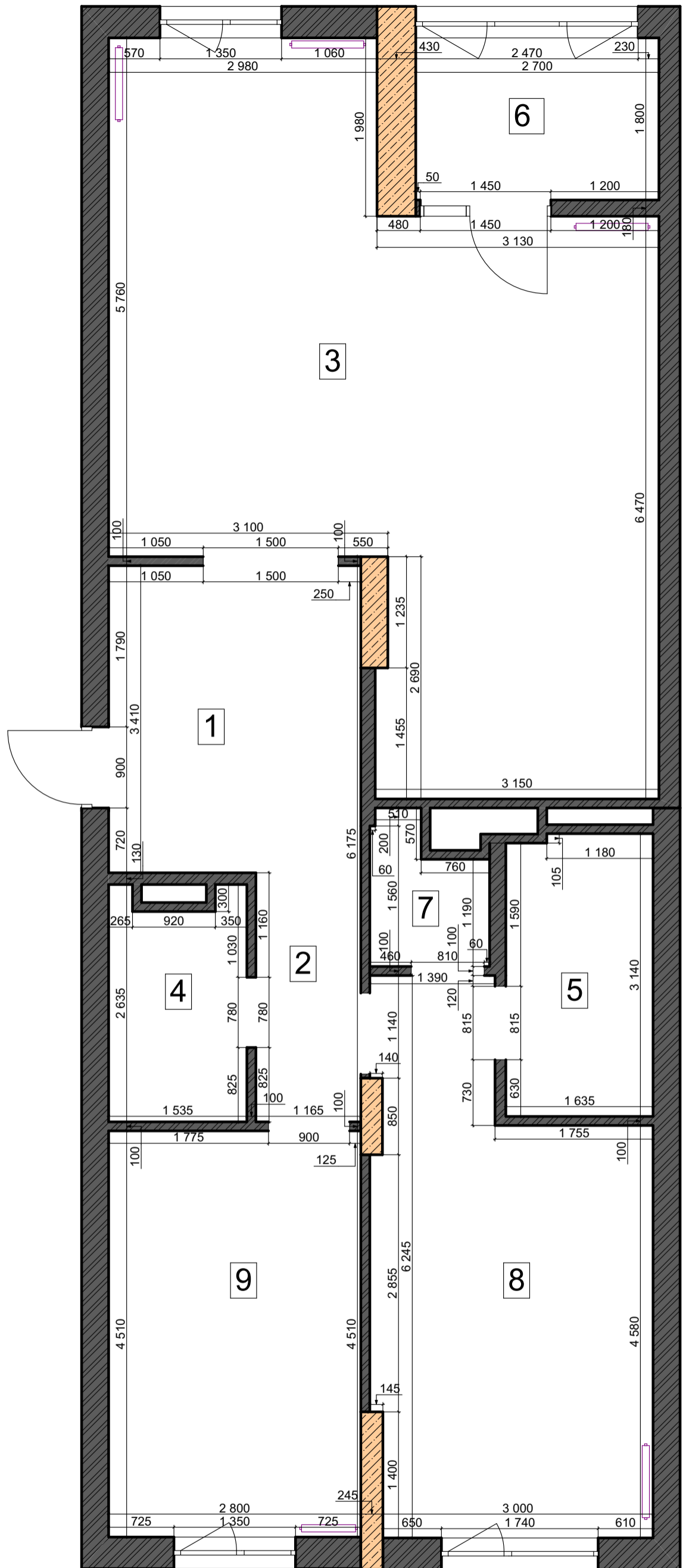


Киев 2018

Обмерный план 1:50

Экспликация помещений (существующая)


№	Наименование	Площадь
1	Холл	9,55
2	Коридор	3,22
3	Кухня- гостинная	37,30
4	Санузел	3,77
5	Ванная	5,09
6	Балкон	4,86
7	Санузел	1,90
8	Спальня	16,40
9	Гостевая спальня	12,63
		94,72 м²



Согласовано

Инв. № подл.	Подп. и дата	Зам. инв. №

Изм.	Кол.	Лист	Недок.	Подпись	Дата

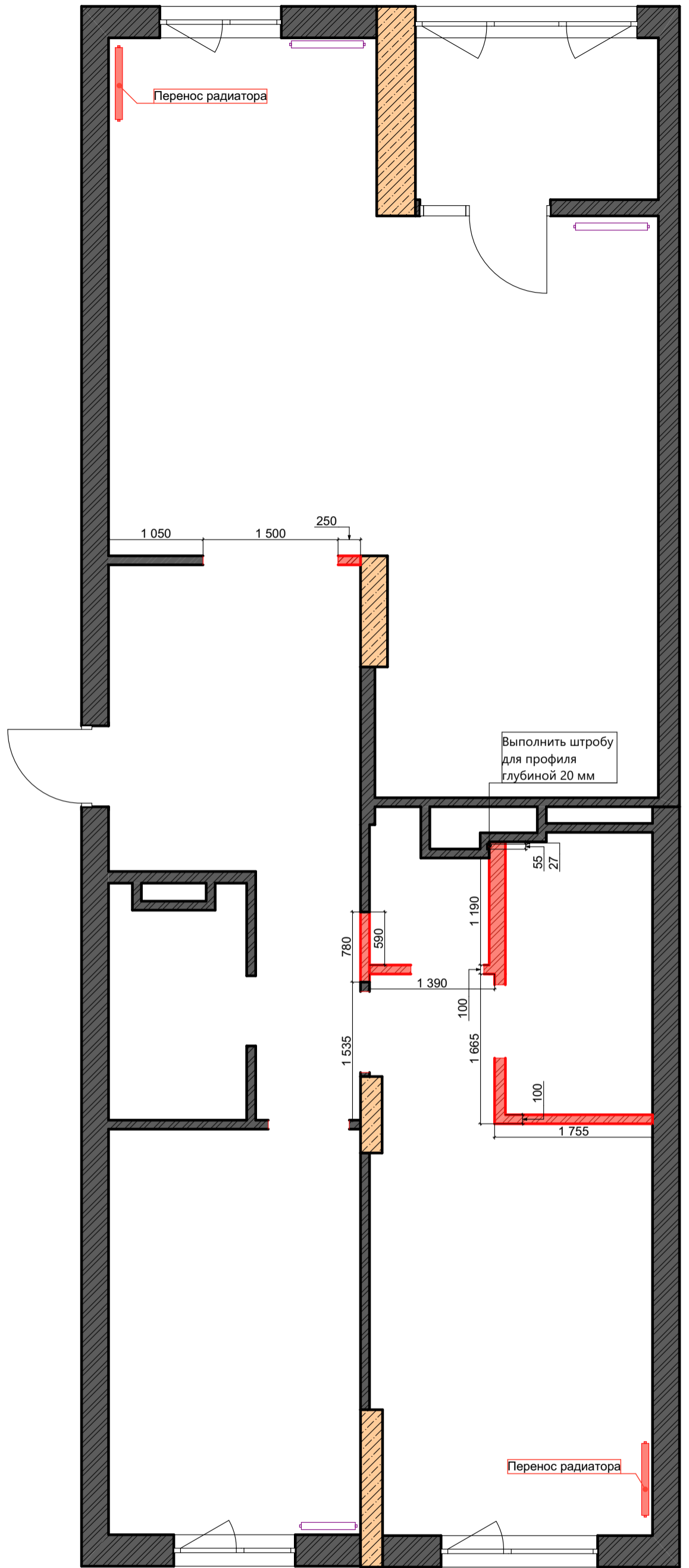
#Пр№		
Квартира на Сурикова		
Дизайн-проект	Стадия	Лист
	ДИ	3
План обмеров	Листов	
		

План демонтажа
1:50

Условные обозначения:



- демонтируемые элементы



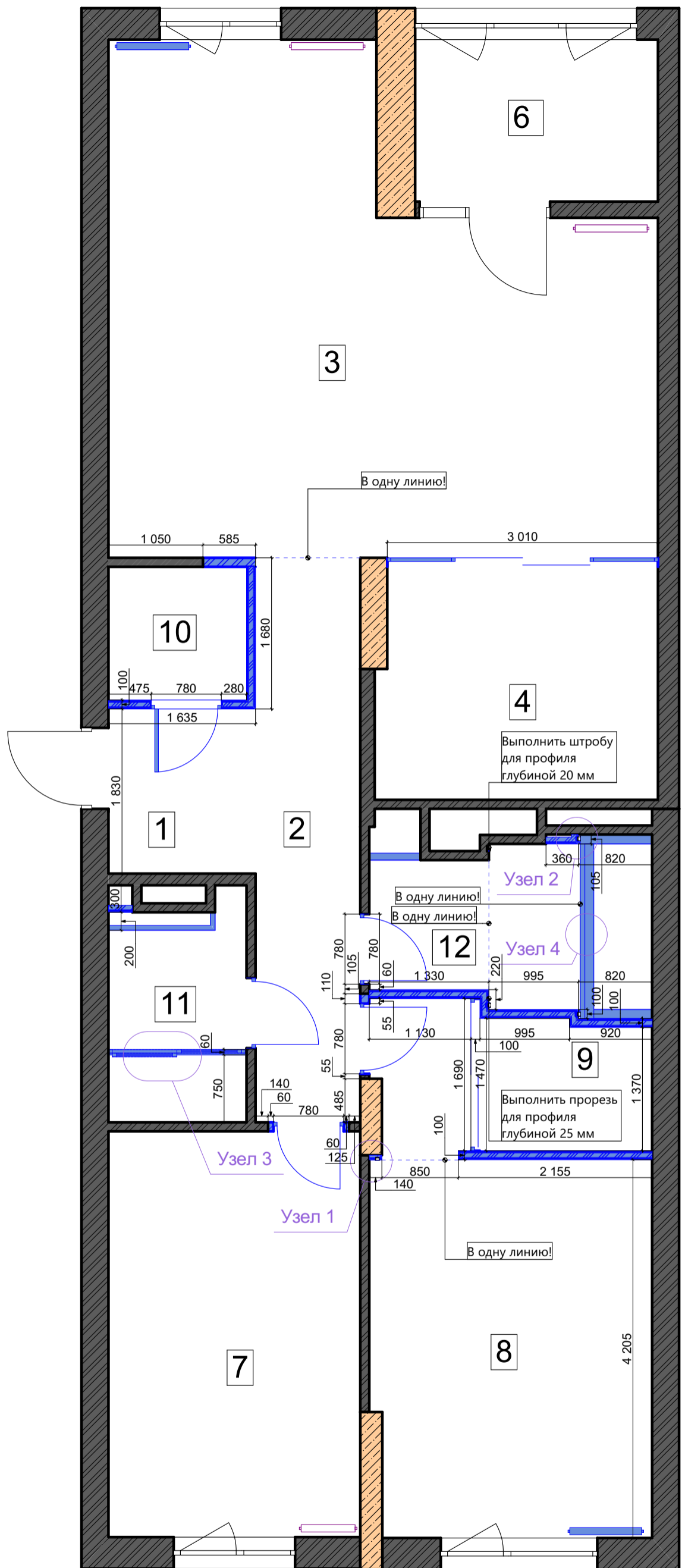
Согласовано				
Зам. инв. №				
Подп. и дата				
Инв. № подл.				

Изм.	Кол.	Лист	№ док.	Подпись	Дата


#Пр№			
Квартира на Сурикова			
Дизайн-проект	Стадия	Лист	Листов
	ДИ	4	
План демонтажа			

План монтажа
1:50

Экспликация помещений		
№	Наименование	Площадь
1	Прихожая зона	2,99
2	Коридор	7,53
3	Гостинная	29,00
4	Кухня	8,00
6	Балкон	4,86
7	Гостевая спальня	12,63
8	Спальня	15,08
9	Гардероб при спальне	2,87
10	Гардероб	2,27
11	Санузел	3,69
12	Ванная	5,77
		94,69 м²



Условные обозначения:



- монтируемые элементы

Примечание :

1. Размеры необходимо проверить по факту.
2. Узлы монтажа выдаются отдельно.

Изм.	Кол.	Лист	Недок.	Подпись	Дата
ГАП		Вернега			
Дизайнер		Вернега			
Выполнил		Пустовойт			
Проверил		Вернега			

#Пр№

Квартира на Сурикова

Дизайн-проект

Стадия	Лист	Листов
ДИ	6	

План монтажа

Alex Design

Формат А3

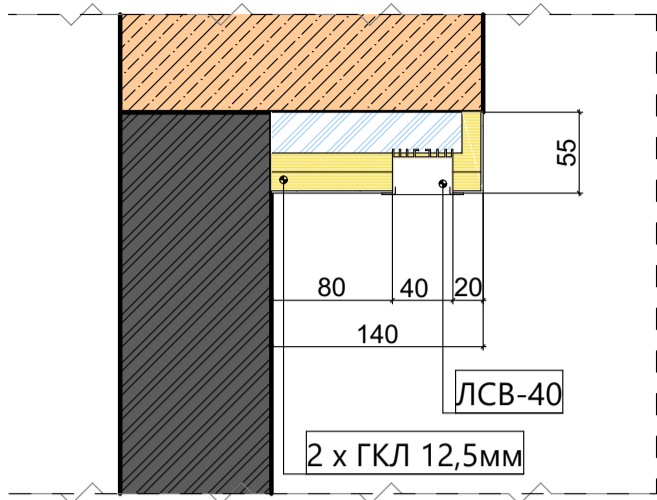
Согласовано

Зам. инв. №

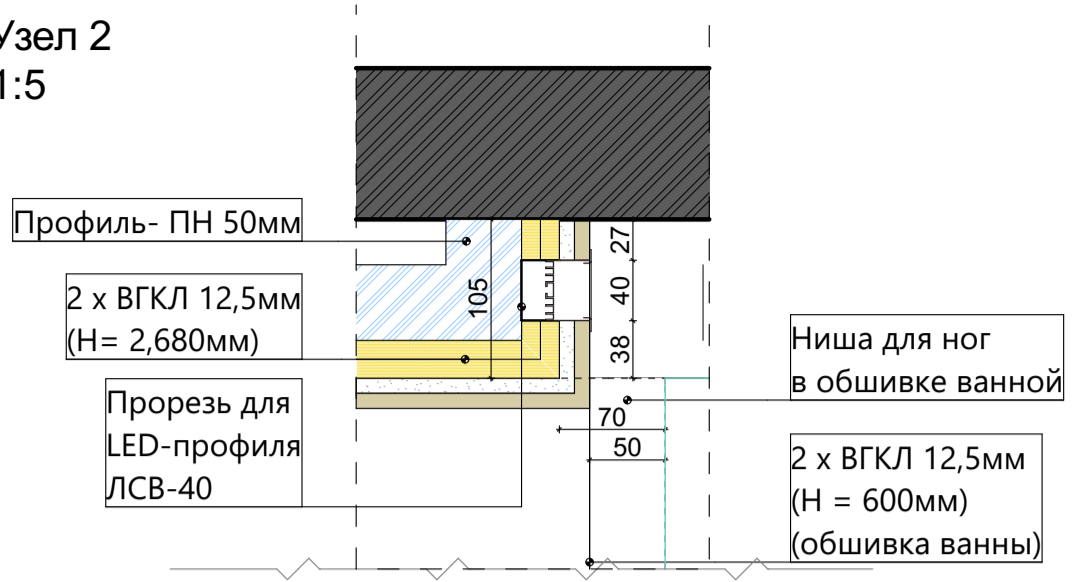
Подп. и дата

Инв. № подл.

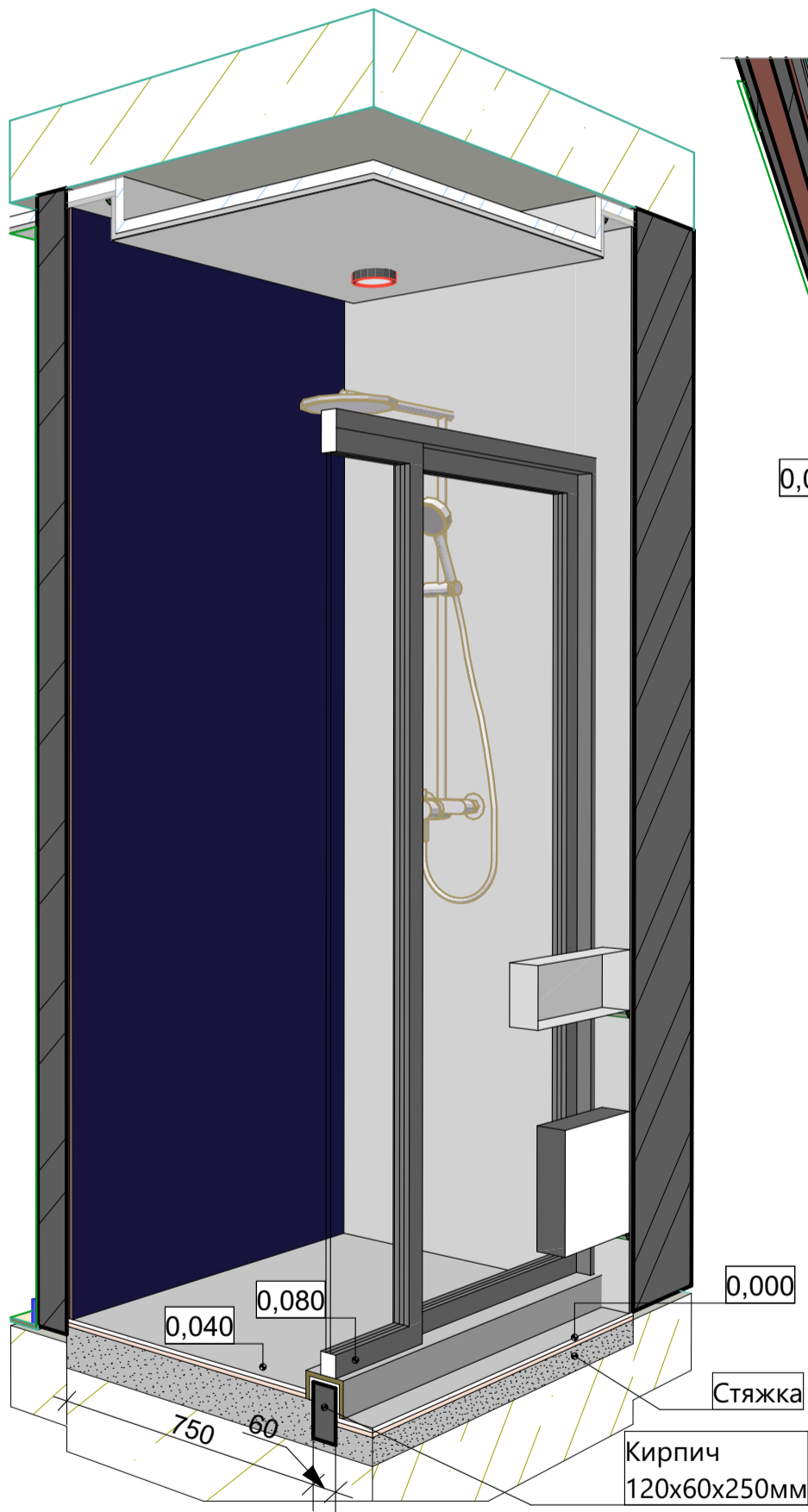
Узел 1
1:5



Узел 2
1:5

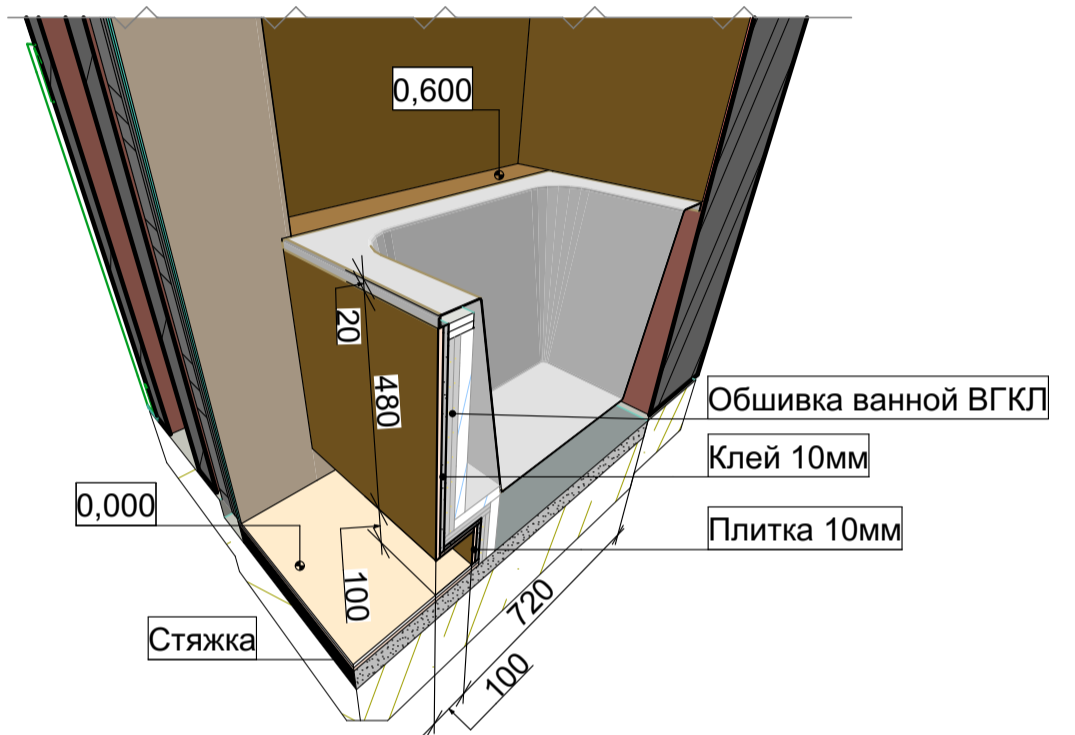


3Д узел3
1:120



3Д узел4
1:500

Обшивка показана схематично и должна уточняться на месте согласно фактическим размерам ванной и толщины плитки!



Согласовано

Зам. инв. №

Подп. и дата

Инв. № подл.

Примечание :

1. Размеры необходимо проверить по факту.
2. Обшивка ванной (узел 4) выполняется по факту согласно схеме и выбранной модели ванной!

Изм.	Кол.	Лист	Недок.	Подпись	Дата
ГАП		Вернега			
Дизайнер		Вернега			
Выполнил		Пустовойт			
Проверил		Вернега			

#Пр№

Квартира на Сурикова

Дизайн-проект

Узлы монтажа

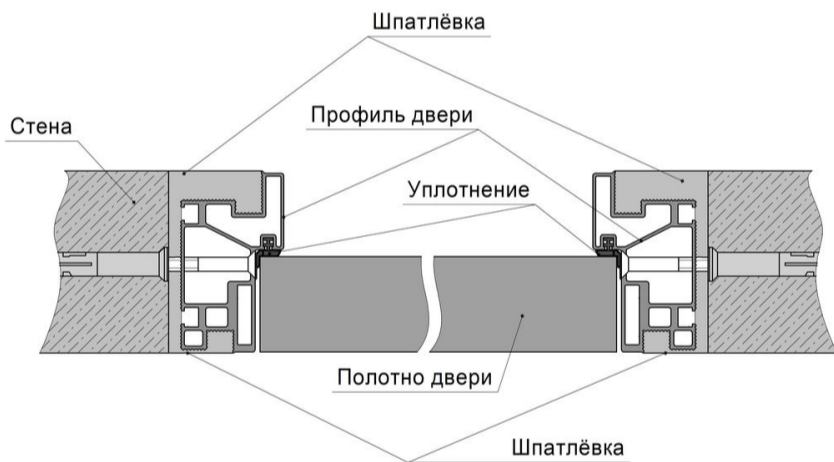
Стадия	Лист	Листов
ДИ	8	

 Alex Design

Ведомость заполнения дверных проемов

Маркер	ДВ-1	ДВ-2	ДВ-3	ДВ-4	ДВ-5	ДВ-6	ДВ-7	ДВ-8
Размер проема Ш x В	780x2 100	780x2 100	780x2 100	780x2 100	780x2 100	1 690x2 500	3 010x2 580	1 520x2 040
Количество	1	1	1	1	1	1	1	1
Вид со стороны открывания								
Полотно с внешней стороны	09 Зеркало	01 Покраска RAL 9010 мат	01 Покраска RAL 9010 мат	06 Покраска Caparol symphony J500	08 МДФ	Материал выбирается отдельно	Материал выбирается отдельно	Материал выбирается отдельно
Полотно с внутренней стороны	01 Покраска RAL 9010 мат	06 Покраска Caparol symphony J500	06 Покраска Caparol symphony J500	01 Покраска RAL 9010 мат	05 Покраска Caparol symphony J493	Материал выбирается отдельно	Материал выбирается отдельно	Материал выбирается отдельно
Ориентация	л	л	л	п	п	л	п	л
Размеры полотна	700x2 060	700x2 060	700x2 060	700x2 060	700x2 060	1 610x2 460	1 500x2 540	1 440x2 000
Ручка								
Примечание	Скрытого монтажа	Скрытого монтажа	Скрытого монтажа	Скрытого монтажа	Скрытого монтажа	Раздвижные	Раздвижные (раскладка стекол согласовывается отдельно)	Раздвижные в душевую кабину

Схема монтажа дверей скрытого монтажа в стене из кирпича



План дверей 1:50

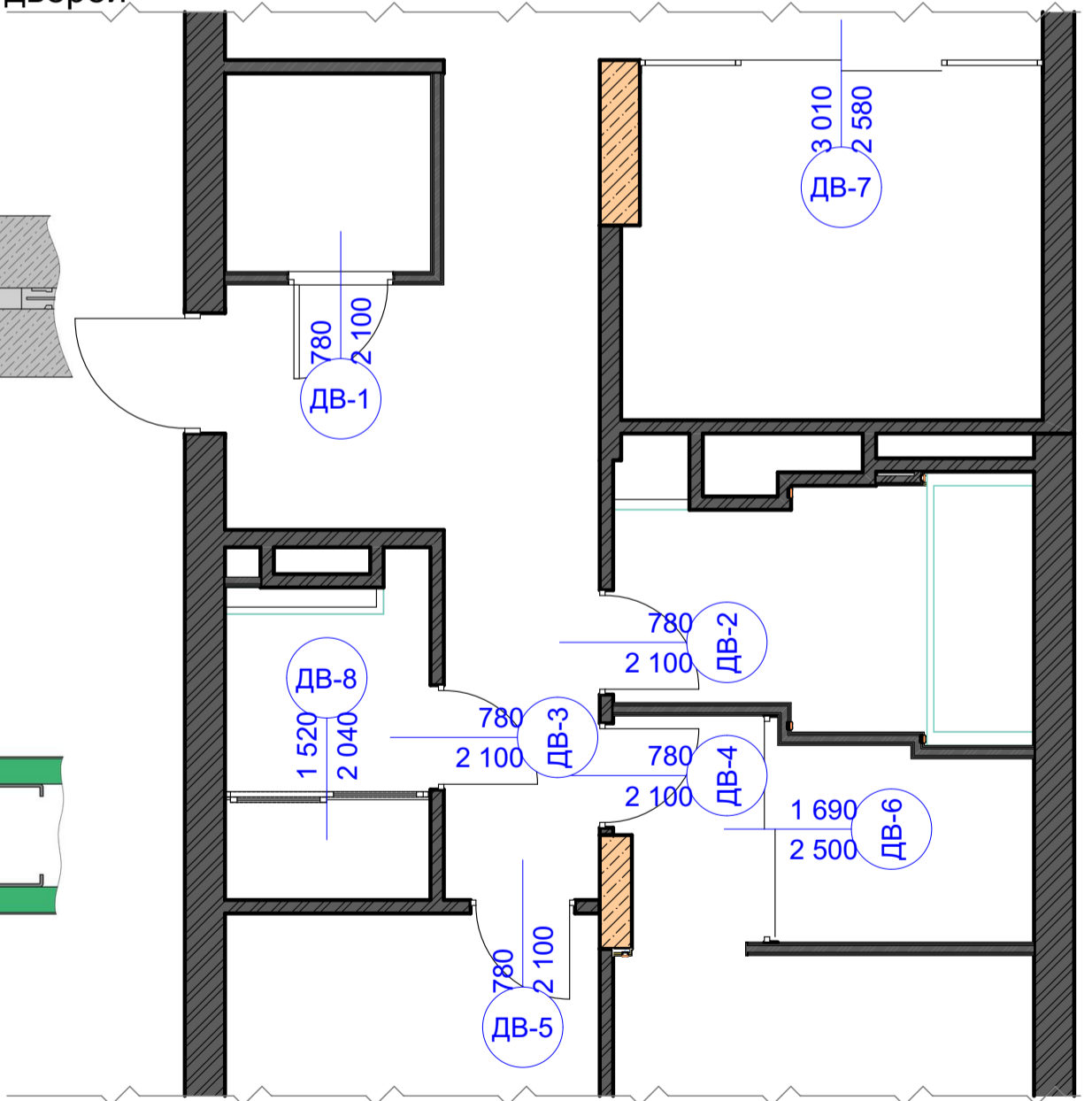

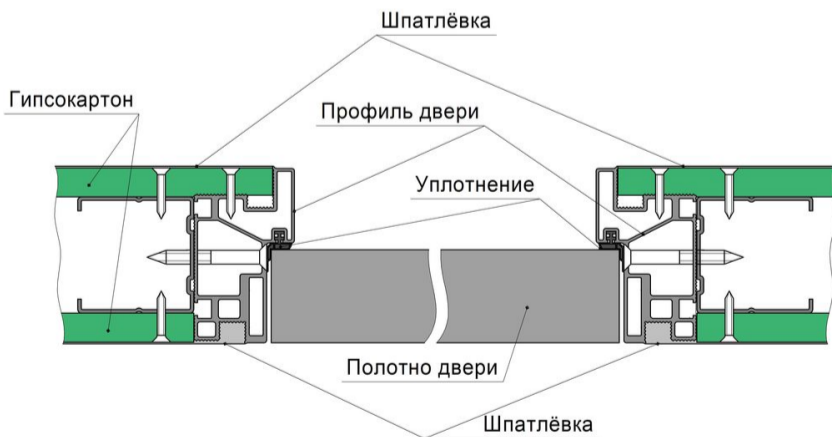


Схема монтажа дверей скрытого монтажа в стене из ГКЛ



Откосы дверей скрытого монтажа укрепить армирующей сеткой!
Отделку стен выполнить только после установки коробок!

Изм.	Кол.	Лист	Недок.	Подпись	Дата
ГАП		Вернега			
Дизайнер		Вернега			
Выполнил		Пустовойт			
Проверил		Вернега			

#Пр№

Квартира на Сурикова

Дизайн-проект

План дверей

Стадия	Лист	Листов
ДИ	9	



Согласовано

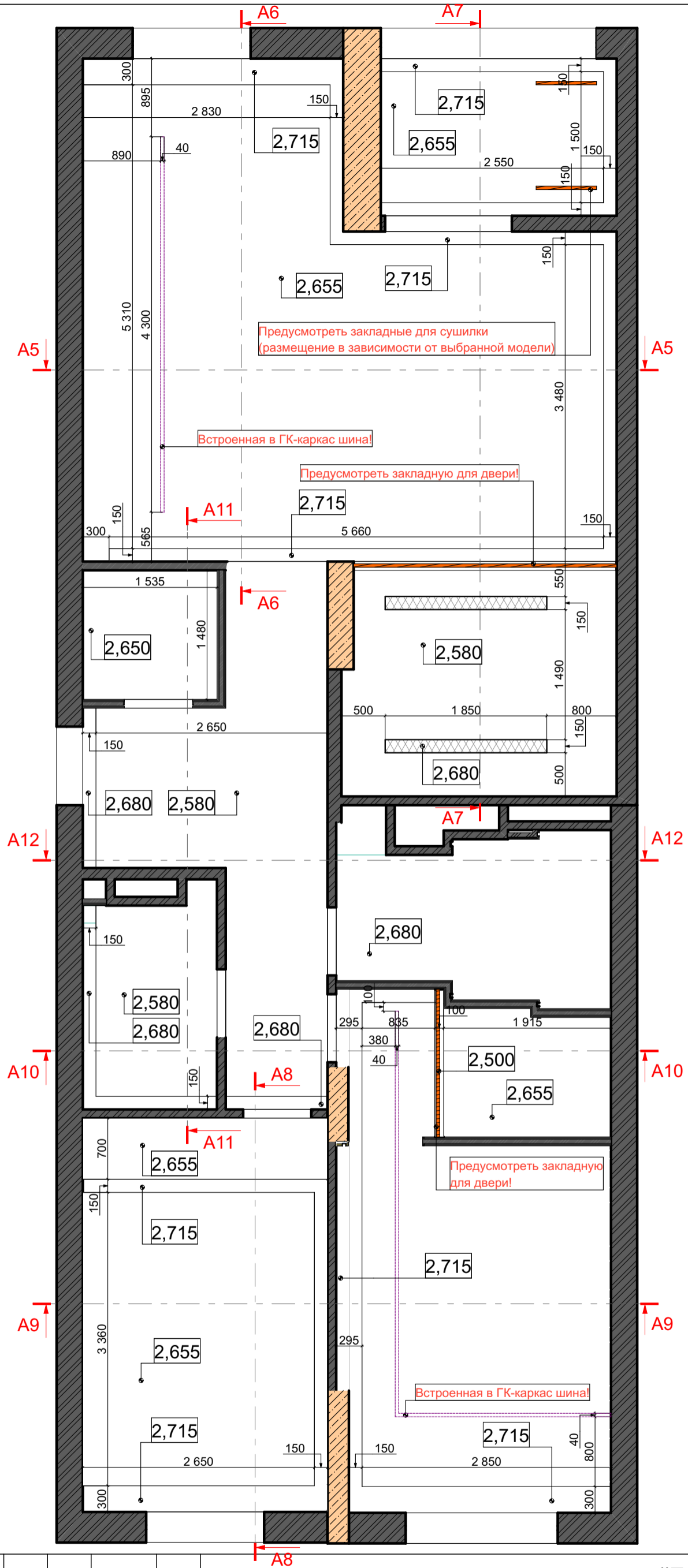
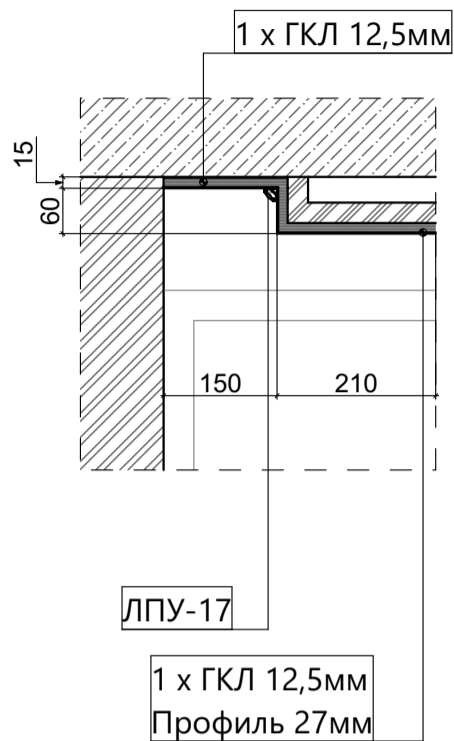
Зам. инв. №

Подп. и дата

Инв. № подл.

План монтажа потолка
1:50

Узел 5
1:10



Согласовано

Инв. № подл.	Подп. и дата	Зам. инв. №


Примечание :

1. Размеры необходимо проверить по факту.
2. Узлы монтажа выдаются отдельно.

Изм.	Кол.	Лист	Недок.	Подпись	Дата

#Пр№		
Квартира на Сурикова		
Дизайн-проект	Стадия	Лист
	ДИ	10
План монтажа потолка	Листов	
	10	

Ведомость покрытий потолка

№	Покрытие	Внешний вид (условный)	Площадь покрытия	Примечание	Обозначение на плане
	01 Покраска RAL 9010 мат		95,54		
	02 Покраска RAL 9011 мат		1,32		
			96,86 м²		

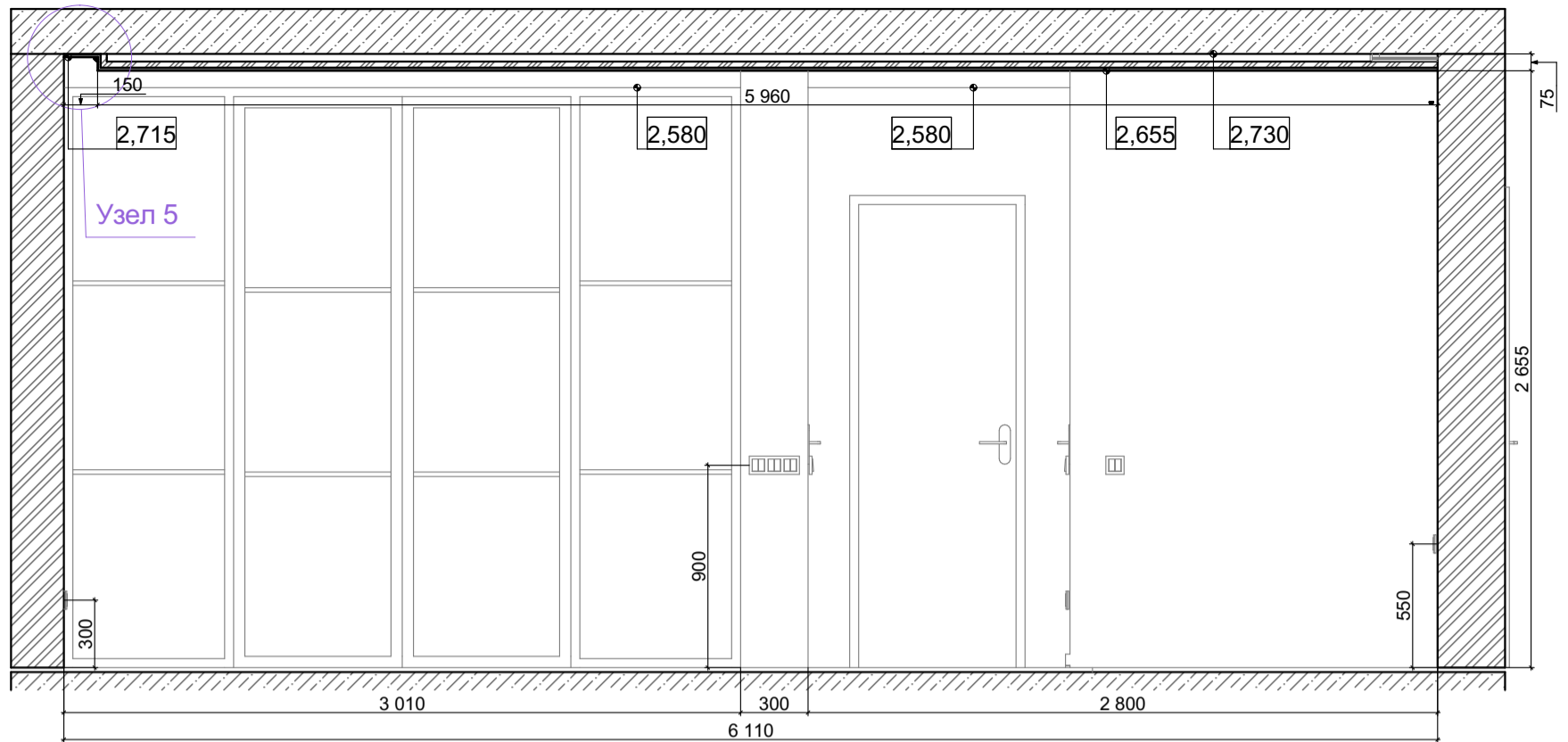
Погоджено				

Примечание :

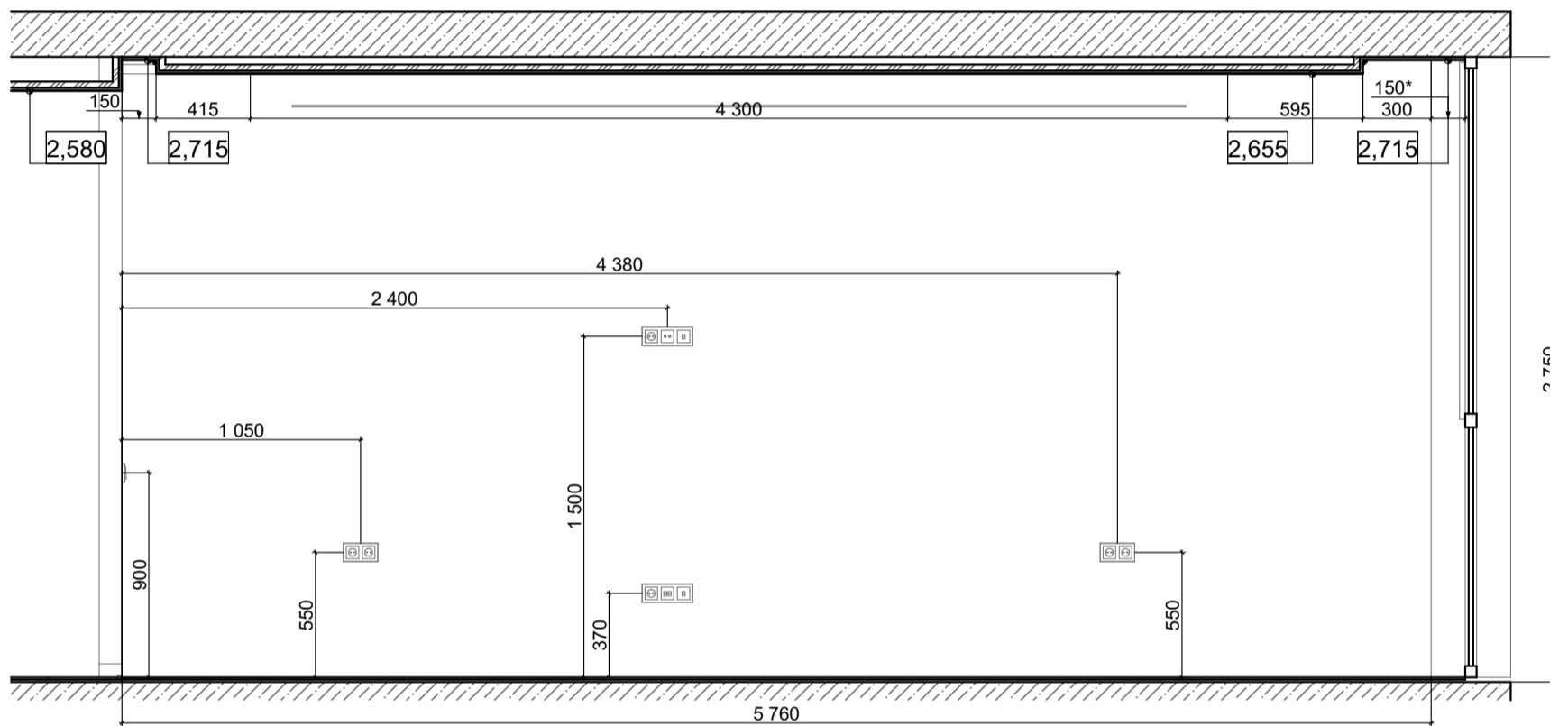
1. Размеры необходимо проверить по факту.
2. Узлы монтажа выдаются отдельно.

Зам. інв. №							#Пр№		
							Квартира на Сурикова		
Підп. и дата	Зм.	Кіл.	Арк.	№док.	Підпис	Дата			
	ГАП		Вернега				Стадія	Лист	Листів
Інв. № подл.	Дизайнер		Вернега				Дизайн-проект		
	Виконав		Пустовойт						
	Перевірів		Вернега				Ведомость покрытия потолка		

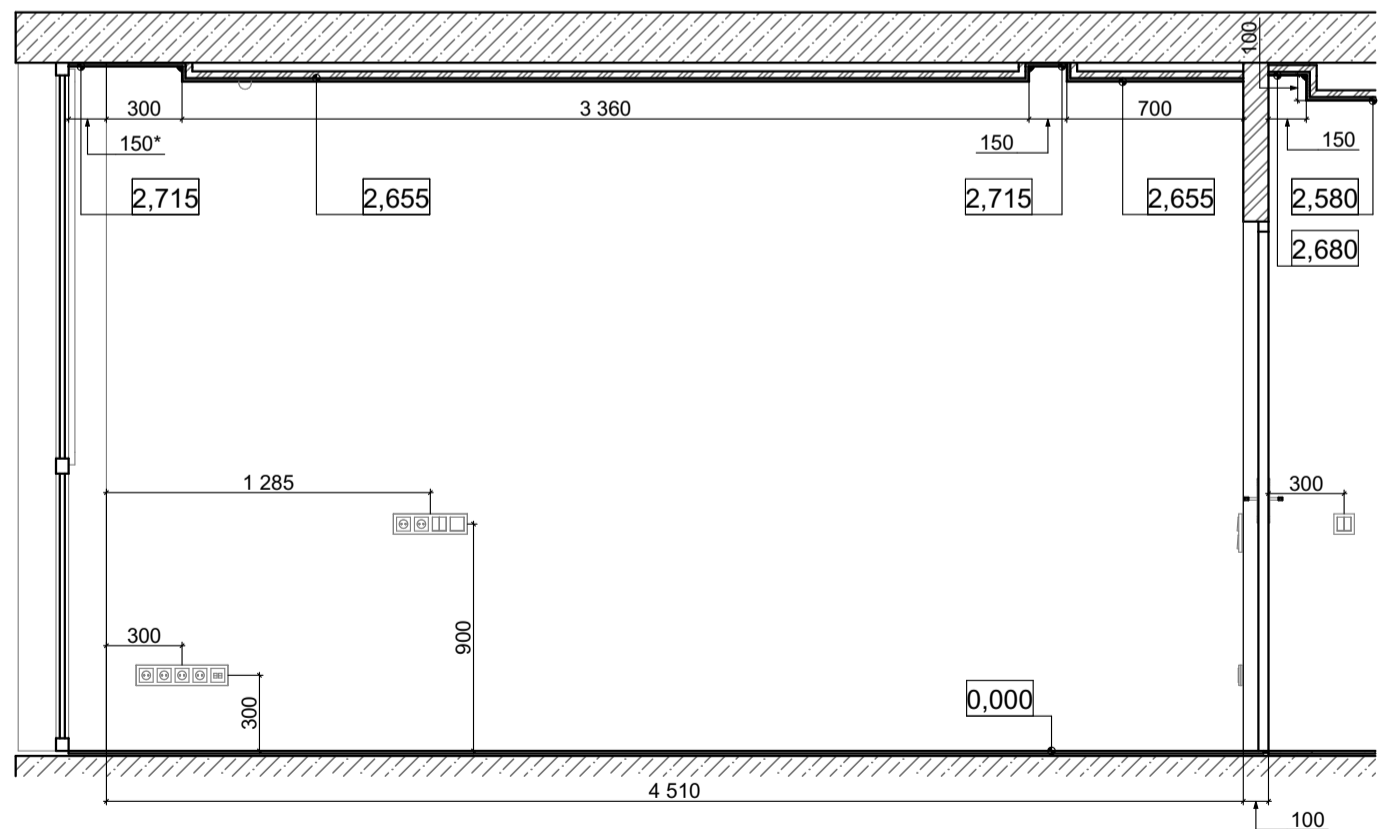
Разрез А5
1:30



Разрез А6
1:30



Разрез А8
1:30



Согласовано

Инв. № подл.	Подп. и дата	Зам. инв. №

Примечание :

1. Размеры необходимо проверить по факту.
2. Узлы монтажа выдаются отдельно.

Изм.	Кол.	Лист	Недок.	Подпись	Дата
ГАП		Вернега			
Дизайнер		Вернега			
Выполнил		Пустовойт			
Проверил		Вернега			

#Пр№

Квартира на Сурикова

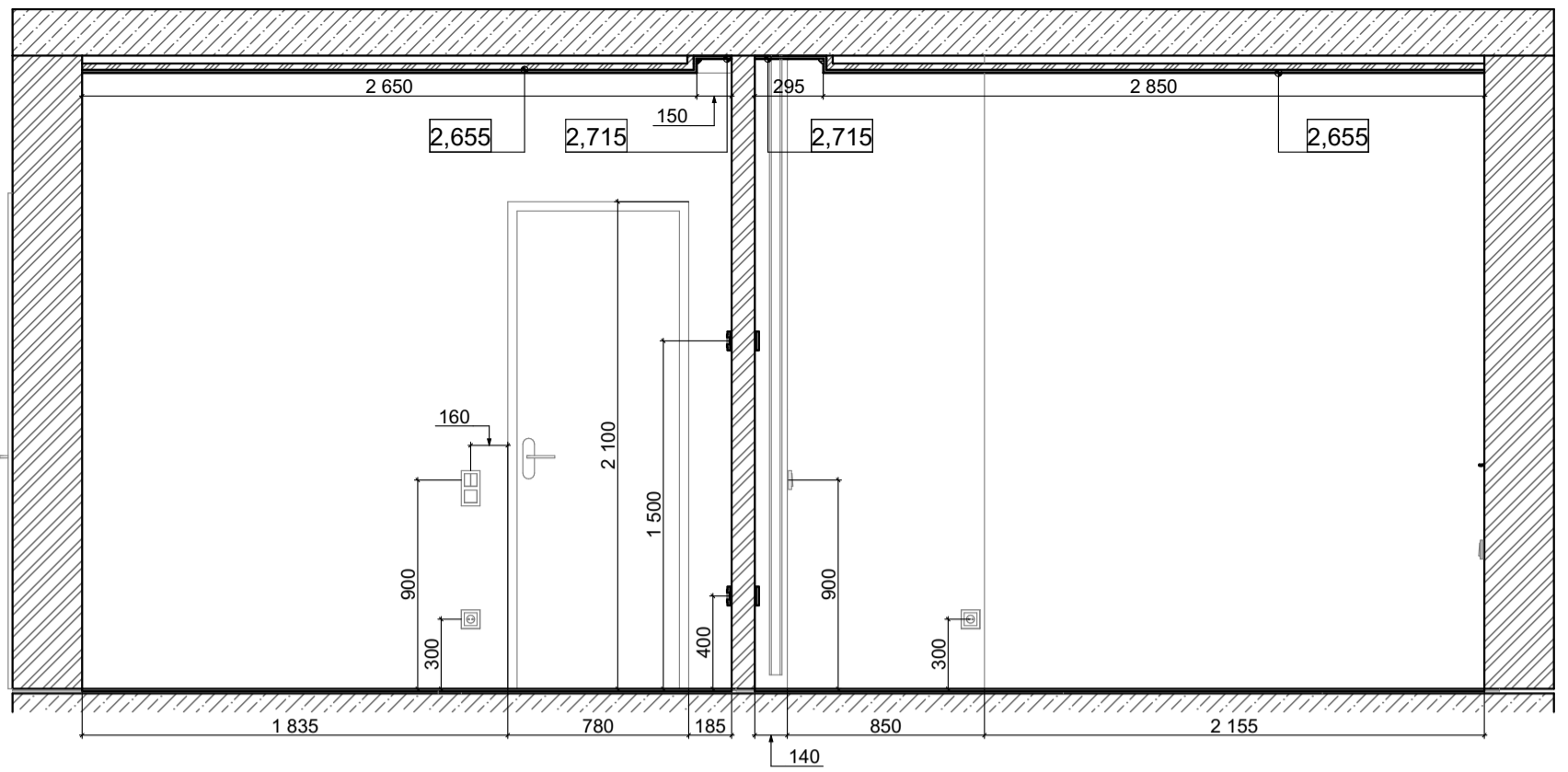
Дизайн-проект

Разрезы

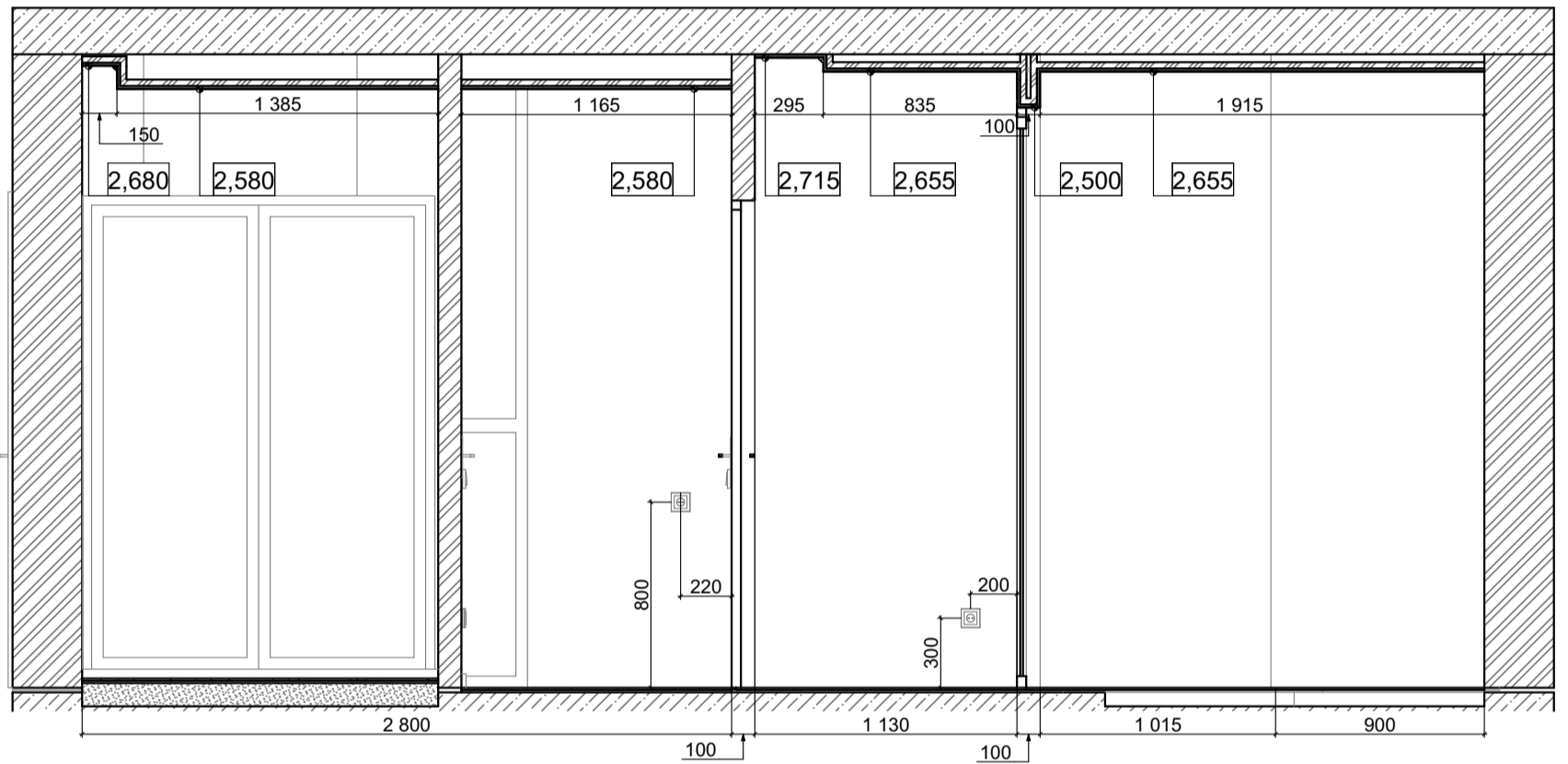
Стадия	Лист	Листов
ДИ	12	

Alex Design

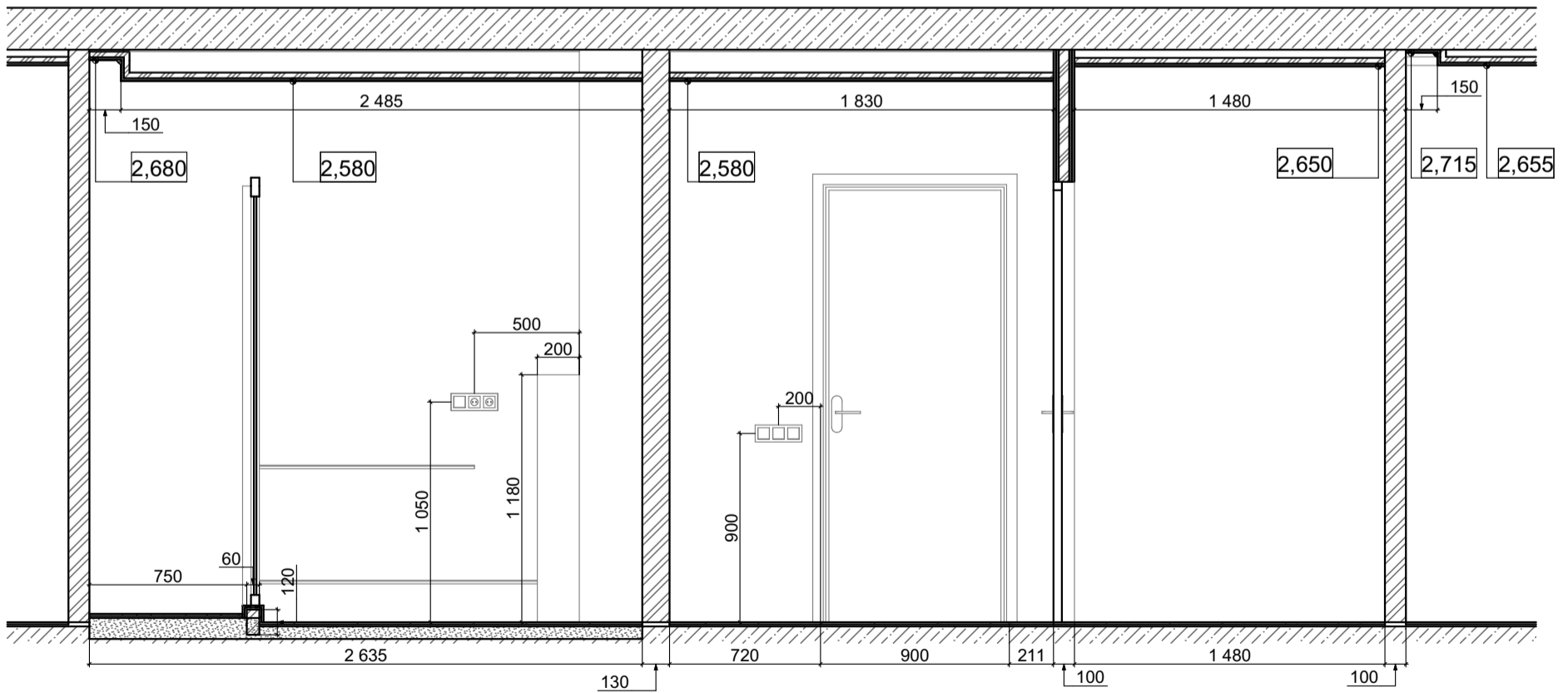
Разрез А9
1:30



Разрез А10
1:30



Разрез А11
1:30



Согласовано

Зам. инв. №

Подп. и дата

Инв. № подл.

Примечание :

1. Размеры необходимо проверить по факту.
2. Узлы монтажа выдаются отдельно.

Изм.	Кол.	Лист	Недок.	Подпись	Дата
ГАП		Вернега			
Дизайнер		Вернега			
Выполнил		Пустовойт			
Проверил		Вернега			

#Пр№

Квартира на Сурикова

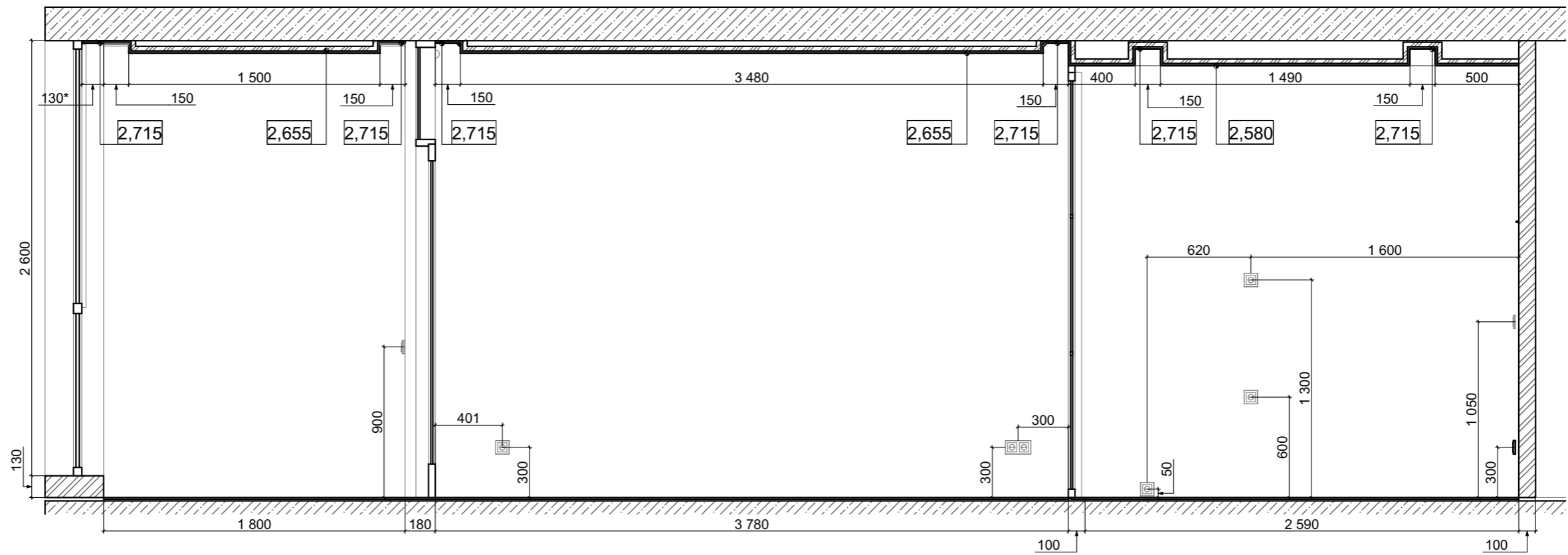
Дизайн-проект

Разрезы

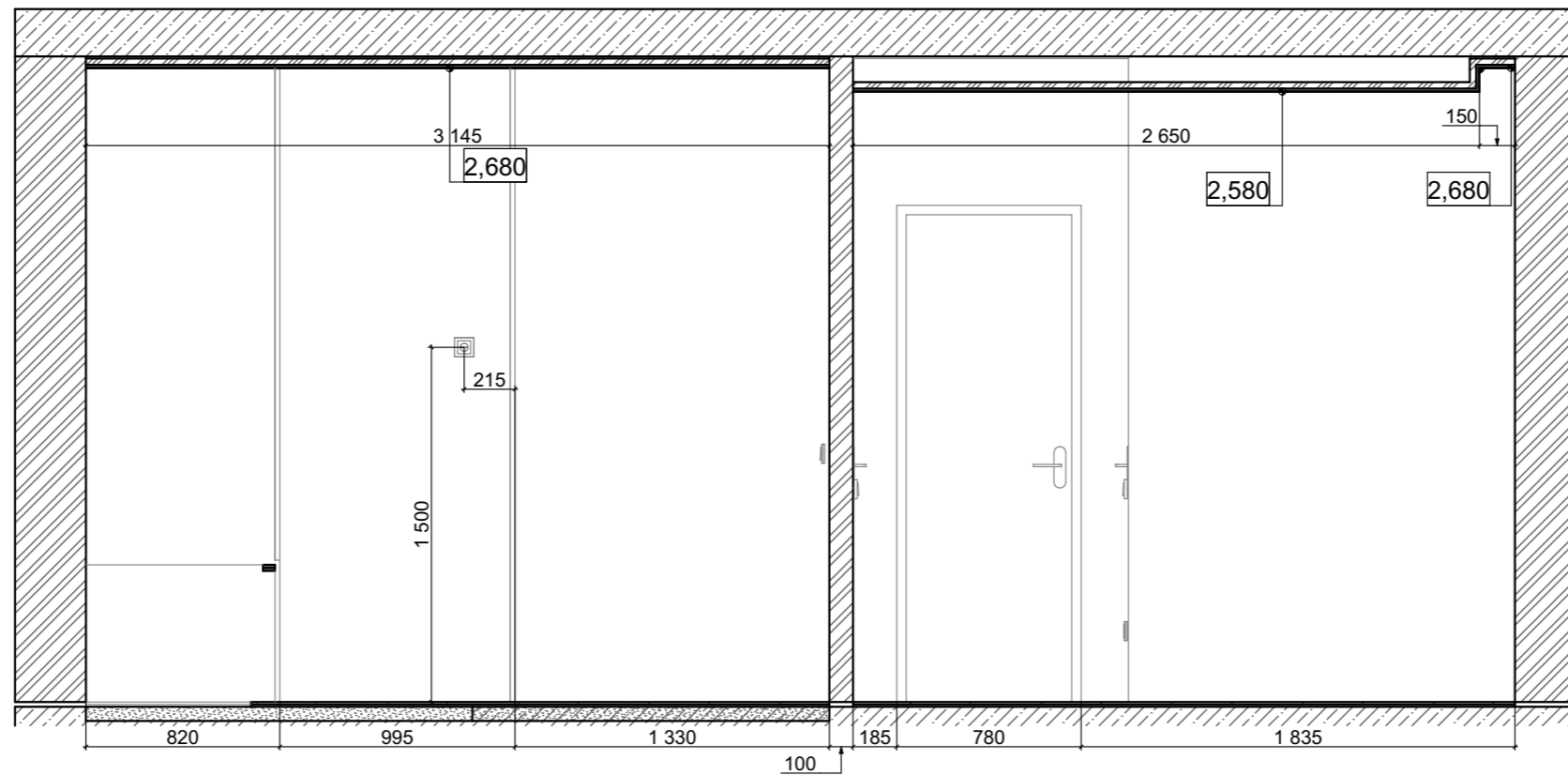
Стадия	Лист	Листов
ДИ	13	

 Alex Design

Разрез A7
1:30



Разрез A12
1:30



Примечание :

1. Размеры необходимо проверить по факту.
2. Узлы монтажа выдаются отдельно.









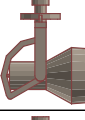
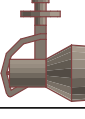


Согласовано

Зам. инв. №	
Подп. и дата	
Инв. № подл.	

Изм.	Кол.	Лист	Недок.	Подпись	Дата
ГАП		Вернега			
Дизайнер		Вернега			
Выполнил		Пустовойт			
Проверил		Вернега			

#Пр№					
Квартира на Сурикова					
Дизайн-проект			Стадия	Лист	Листов
			ДИ	14	
Разрезы					

Спецификация светильников

№	Внешний вид	Наименование	Тип	Патрон	Размеры	К-во	Примечание
C-1		Светильник точечный встроенный (артикул уточняется)	Точечный встроенный	GU10	90x90x60мм	13	
C-2		Светильник двойной накладной (артикул уточняется)	Точечный накладной	GU10	90x90x60мм	17	
C-3		Подвесной	Подвесной	GU10	90x90x60мм	2	
C-4		Бра	Бра	GU10	93x78x105мм	1	
C-5		Подвесной (потолочный)	Точечный накладной	GU10	90x90x60мм	6	
C-6		Люстра	Подвесной (люстра)	GU10	90x90x60мм	1	
C-7		Бра	Бра	GU10	93x78x105мм	1	
C-8		Подвесной	Подвесной	GU10	90x90x60мм	3	
C-9		Светильник на встроенной шине тип 1	Точечный встроенный	GU10	90x90x60мм	6	
C-10		Светильник на встроенной шине тип 2	Точечный встроенный	GU10	90x90x60мм	14	
C-11		Люстра	Точечный накладной	GU10	90x90x60мм	1	
C-12		Люстра	Подвесной (люстра)	GU10	90x90x60мм	1	

66

Погоджено

Зам. інв. №

Підп. и дата

Інв. № подл.

#Пр№

Квартира на Сурикова

Зм.	Кіл.	Арк.	№док.	Підпис	Дата
ГАП		Вернега			
Дизайнер		Вернега			
Виконав		Пустовойт			
Перевірів		Вернега			

Дизайн-проект

Ведомость светильников

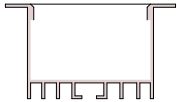

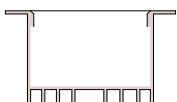

Стадія	Лист	Листів
ДИ	16	



Ведомость светодиодной ленты

№	Профиль для ленты	Сечение	Внешний вид	Высота	Ширина	Длина	Примечание
	ЛП7			6	16	16,14	
	ЛПУ-17			17	17	46,70	
						62,84 м	

Ведомость светодиодной ленты (вертикальные профили)

№	Профиль для ленты	Сечение	Внешний вид	А	В	Н	Примечание	К-во
	ЛСВ-40			0,05	0,03	2,08	Подсветка ванной (низ на ур.ванной)	2
	ЛСВ-40			0,05	0,03	2,68	Подсветка мха, подсветка в ванной (от пола до потолка)	3
						12,2 м		

Примечание :

1. Размеры необходимо проверить по факту. Погонаж указан БЕЗ ЗАПАСА!
2. Узлы монтажа выдаются отдельно.
3. Мощность ленты определяется отдельно для каждого участка.

#Пр№

Квартира на Сурикова

Дизайн-проект

Ведомость светодиодной ленты

 **Alex Design**

Погождено

Зам. инв. №

Підп. и дата

Инв. № подл.

Зм.	Кіл.	Арк.	№док.	Підпис	Дата
ГАП		Вернега			
Дизайнер		Вернега			
Виконав		Пустовойт			
Перевірів		Вернега			

Стадія	Лист	Листів
ДИ	17	

План подключения светильников по группам 1:50

Дополнительно предусмотреть пульт управления светодиодной лентой.
(Привязки после согласования)

(Привязки после согласования)

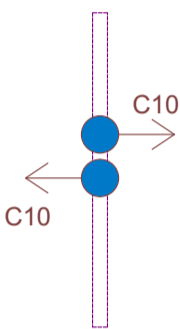


- контур теплого пола

Условные обозначения светильников:



- светильник встроенный/подвесной/накладной (тип указан в спецификации)



- светильник направленный на встроенном треке

Гр.№

- группа приборов на 1 механизме выключателя



- светодиодная лента в профиле ЛПУ-17

Условные обозначения:



Группа приборов на 1 механизм
Высота монтажа от ур.ч.п.

- выключатель одноклавишный



Группа приборов на 1 механизм
Высота монтажа от ур.ч.п.

- выключатель двухклавишный



Группа приборов на 1 механизм
Высота монтажа от ур.ч.п.

- выключатель проходной



Группа приборов на 1 механизм
Высота монтажа от ур.ч.п.

- выключатель перекрестный



Согласовано

Зам. инв. №

Подп. и дата

Инв. № подл.

Изм.	Кол.	Лист	Недок.	Подпись	Дата
ГАП		Вернега			
Дизайнер		Вернега			
Выполнил		Пустовойт			
Проверил		Вернега			

#Гр№

Квартира на Сурикова

Дизайн-проект

План подключения светильников по группам

Стадия	Лист	Листов
ДИ	18	



Формат А3

План розеток и эл. выводов 1:50

Примечание:

1. Размещение терморегуляторов уточняется после выбора оборудования!
2. Подрозетники устанавливать только после выдачи полного дизайн-проекта!
3. Выпуски выводов min 300мм
4. Все размеры уточняются по факту после выполнения монтажных и демонтажных работ!
5. В блоках для ТВ блок розеток в тумбе соединить скрытой штробой с блоком розеток за ТВ.

Спецификация розеток

Условное обозначение	Розетка 220V	HDMI	Розетка RJ-45	Аудио	Терморегулятор	Выкл 1 кл.	Выкл 2 кл.	Класс защиты	К-во
	0	0	0	0	0	0	1	IP20	2
	0	0	0	0	0	0	3	IP20	1
	0	0	0	0	0	1	0	IP20	2
	0	0	0	0	0	1	1	IP20	3
	0	0	0	0	0	2	0	IP20	1
	0	0	0	0	0	3	0	IP20	1
	1	0	0	0	0	0	0	IP20	13
	1	0	0	0	0	0	0	IP44	5
	1	0	0	0	0	0	1	IP20	1
	1	1	0	1	0	0	0	IP20	3
	1	1	1	0	0	0	0	IP20	3
	2	0	0	0	0	0	0	IP20	5
	2	0	0	0	0	0	0	IP44	1
	2	0	0	0	0	1	0	IP44	2
	2	0	0	0	0	1	1	IP20	3
	2	0	1	0	0	0	0	IP20	1
	3	0	0	0	0	1	0	IP20	1
	4	0	1	0	0	0	0	IP20	1
	56	6	5	3	0	16	12		49

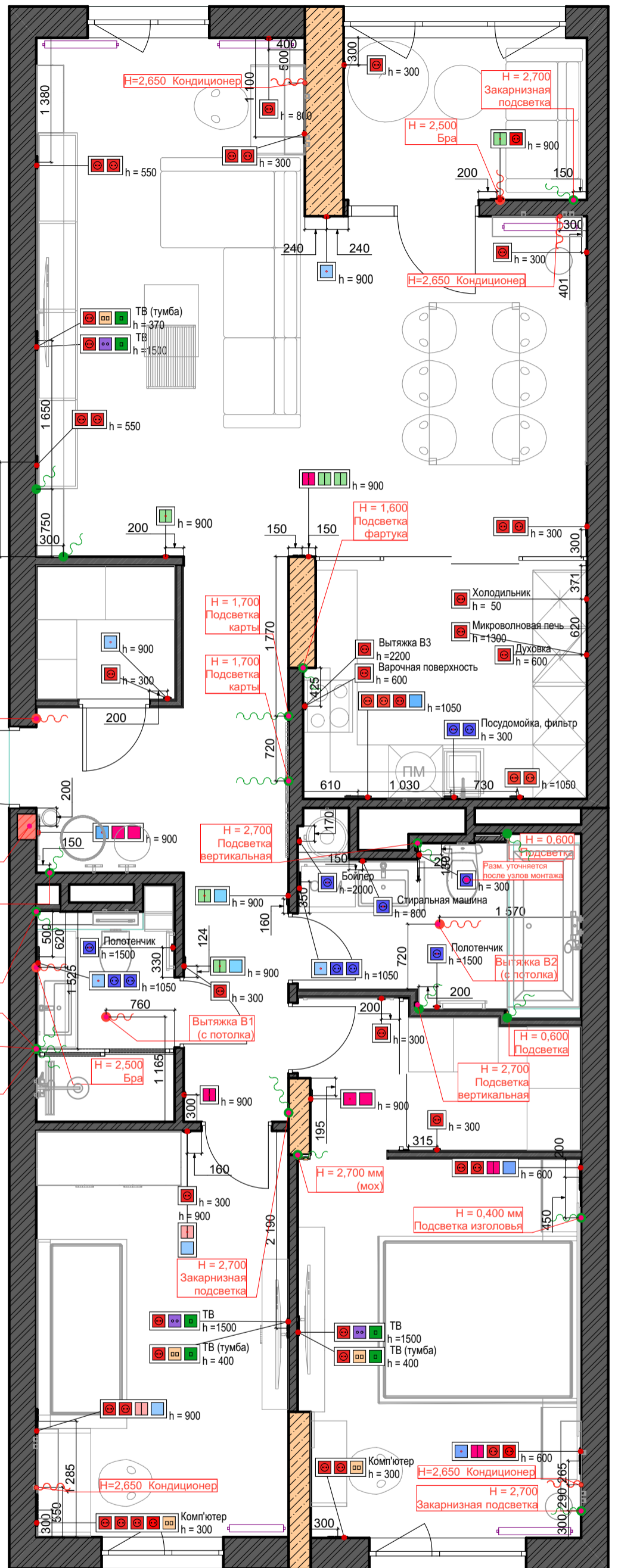
Условные обозначения:

	Прибор Высота монтажа от ур.ч.п.	- розетка 220 V
	Прибор Высота монтажа от ур.ч.п.	- розетка HDMI
	Прибор Высота монтажа от ур.ч.п.	- розетка аудио
	Прибор Высота монтажа от ур.ч.п.	- розетка RJ-45, 2 поста
	Прибор Высота монтажа от ур.ч.п.	- розетка 220 V с брызгозащитой (со шторками)
	Группа приборов на 1 механизм Высота монтажа от ур.ч.п.	- выключатель одноклавишный
	Группа приборов на 1 механизм Высота монтажа от ур.ч.п.	- выключатель двухклавишный
	Группа приборов на 1 механизм Высота монтажа от ур.ч.п.	- выключатель проходной
	Группа приборов на 1 механизм Высота монтажа от ур.ч.п.	- выключатель перекрестный
		- вывод электрический
		- вывод электрический для LED

Спецификация рамок

Условное обозначение	Кол-во рамок	Рамки тип
	1	Рамка х5
	4	Рамка х4
	11	Рамка х2
	11	Рамка х3
	22	Рамка х1
	49	

Изм.	Кол.	Лист	Недок.	Подпись	Дата
ГАП		Вернега			
Дизайнер		Вернега			
Выполнил		Пустовойт			
Проверил		Вернега			



#Пр№

Квартира на Сурикова

Дизайн-проект

План розеток и электровыводов
(сводный)

Стадия	Лист	Листов
ДИ	19	

Alex Design

Формат А3

Согласовано

Зам. инв. №

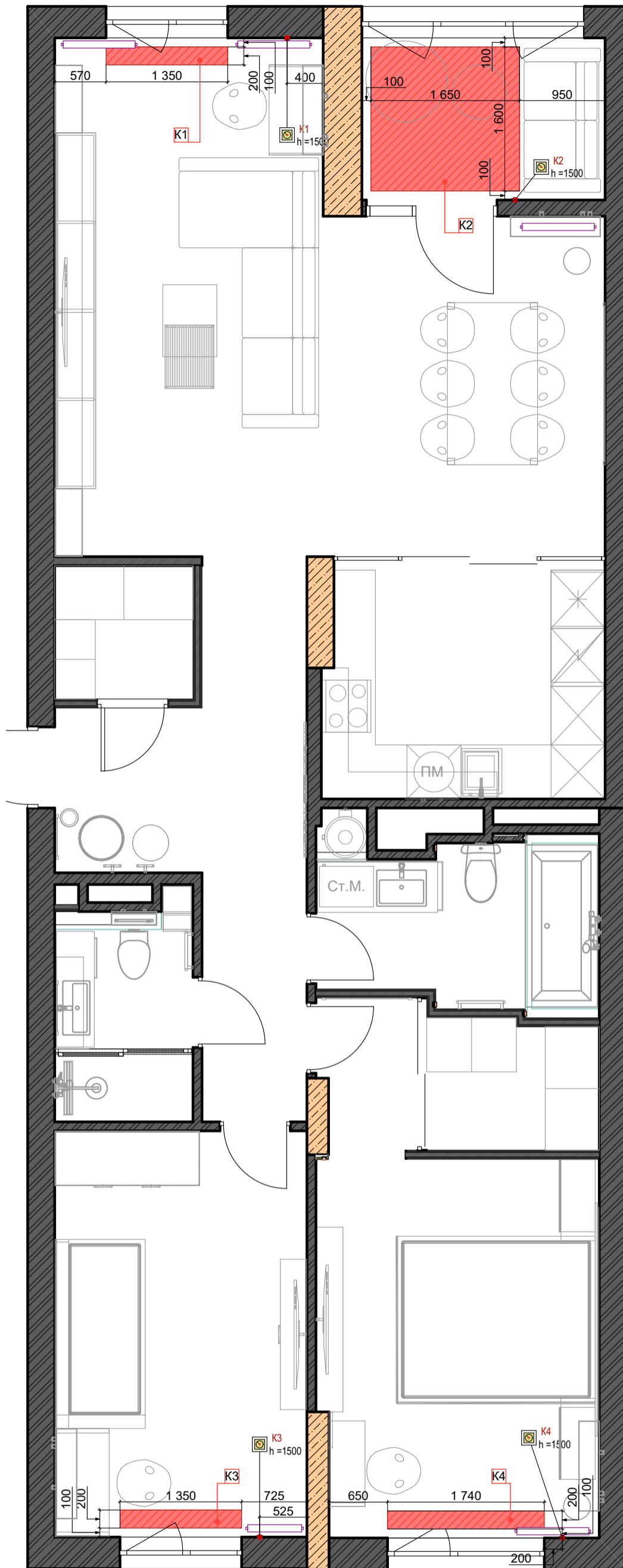
Подп. и дата

Инв. № подл.

План подогрева пола 1:50

Примечание:

1. Размещение терморегуляторов уточняется после выбора оборудования!
2. Данный лист является техническим заданием для подрядной организации. Окончательный контур подогрева пола и толщину стяжки уточняет компания -подрядчик.



Условные обозначения:



Контур №
Высота монтажа от ур.ч.п.

- терморегулятор контура
теплого пола



- контур теплого пола

Согласовано

Зам. инв. №

Подп. и дата

Инв. № подл.

Изм.	Кол.	Лист	Недок.	Подпись	Дата
ГАП		Вернега			
Дизайнер		Вернега			
Выполнил		Пустовойт			
Проверил		Вернега			

#Пр№

Квартира на Сурикова

Дизайн-проект

План подогрева пола

Стадия	Лист	Листов
ДИ	20	

 Alex Design

Формат А3

План напольного покрытия 1:50

1. Покрытия и раскладка показаны условно и будут уточняться после подбора материалов!
2. Размеры уточняются по факту!
3. Все материалы подбираются отдельно по образцам.
4. Отметки на плане обозначают уровень чистого пола. Толщина напольных покрытий уточняется после подбора материала покрытий и подогрева пола.
5. Наличие плинтуса за мебелью согласовывается отдельно по факту после разработки чертежей мебели Подрядчиком.

Паркет французская елка

Керамогранит серый
Geotiles Cemento GRIS RECT
600x600 мм

Керамогранит серый
Geotiles Cemento GRIS RECT
600x600 мм

Керамогранит имитация
дерево Cerrad Vaker
PODLOGA HONEY RECT 193
x 1200мм

Керамогранит серый
Geotiles Cemento GRIS RECT
600x600 мм

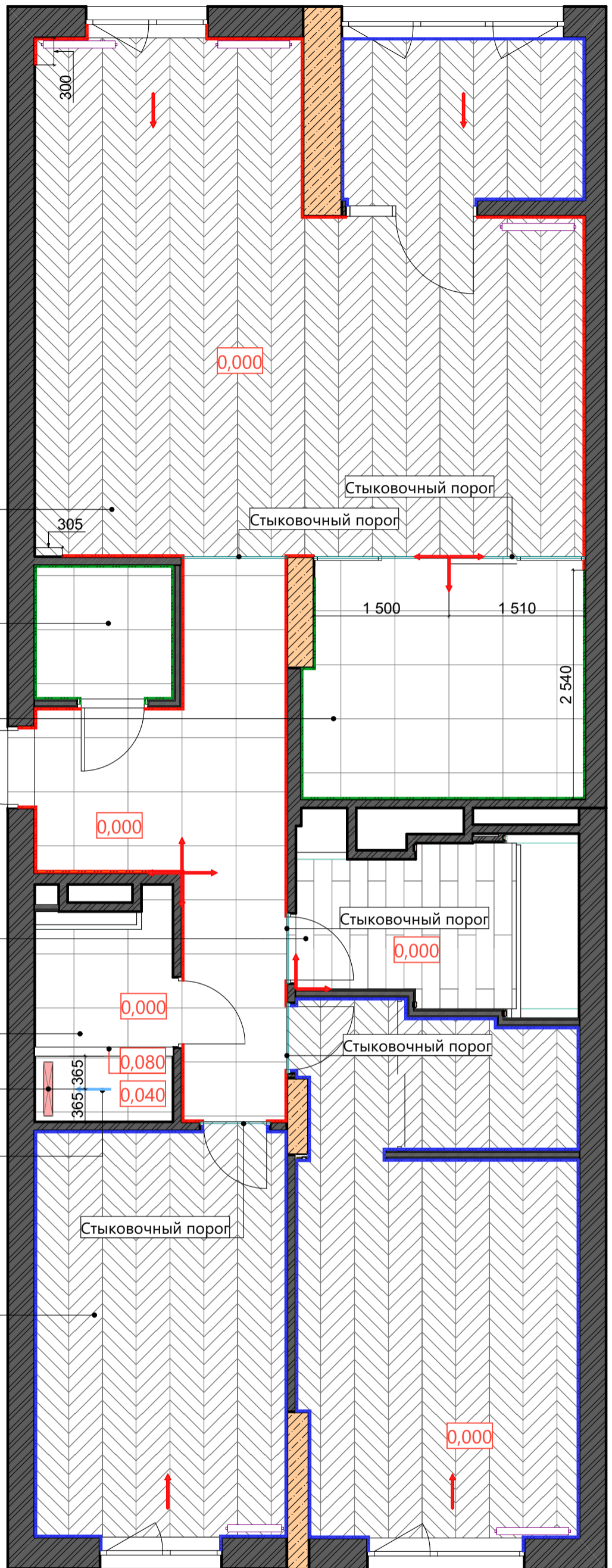
Трап

Уклон в сторону трапа 2°

Паркет французская елка



Профиль Г-образный
(Стыковочный порог
-7м.п.)



Согласовано

Зам. инв. №	
Подп. и дата	
Инв. № подл.	

Изм.	Кол.	Лист	Недок.	Подпись	Дата
ГАП		Вернега			
Дизайнер		Вернега			
Выполнил		Пустовойт			
Проверил		Вернега			

#Пр№

Квартира на Сурикова


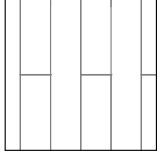

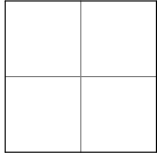

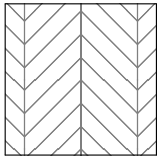
Дизайн-проект

План напольных покрытий

Стадия	Лист	Листов
ДИ	21	

Alex Design

Ведомость покрытия пола

№	Наименование	Внешний вид (условный)	Площадь покрытия	Примечание	Обозначение на плане
	Керамогранит имитация дерево Cerrad Vaker PODLOGA HONEY RECT 193 x 1200мм		3,41	Окончательно выбирается по образцу!	
	Керамогранит серый Geotiles Cemento GRIS RECT 600x600 мм		23,77	Окончательно выбирается по образцу!	
	Паркет французская елка		63,70	Окончательно выбирается по образцу!	
			90,88 м²		

!!!
Площади указаны без учета запаса на подрезку.

Ведомость плинтуса

№	Обозначение на плане	Материал	Внешний вид	Высота, мм	Длина, м.п	Примечание
		Керамогранит серый Geotiles Cemento GRIS RECT 600x600 мм		100	13,75	Окончательно выбирается по образцу!
		Плинтус алюминиевый 60мм Sintezal AK P-896., анод Серебро		60	24,38	Покрытие (анод) уточняется по образцу!
		Плинтус для паркета 60мм		60	41,52	В одном комплекте с паркетом
					79,65 м	

Погоджено

Зам. інв. №

Підп. и дата

Інв. № подл.

#Пр№

Квартира на Сурикова

Зм.	Кіл.	Арк.	№док.	Підпис	Дата	Стадія	Лист	Листів
ГАП	Вернега							
Дизайнер	Вернега					ДИ	22	
Виконав	Пустовойт							
Перевірів	Вернега							

Дизайн-проект

Ведомость напольных покрытий



План расстановки мебели 1:50

Условные обозначения:


M№ - номер в спецификации мебели



Согласовано

Инв. № подл.	Подп. и дата	Зам. инв. №

Изм.	Кол.	Лист	Недок.	Подпись	Дата

#Пр№					
Квартира на Сурикова					
Дизайн-проект			Стадия	Лист	Листов
			ДИ	23	
План расстановки мебели					

Спецификация мебели

№	Изображение на плане	3D-фронтальная аксонометрия	Наименование	Д, мм	Ш, мм	В, мм	К-во	Внешний вид	Примечание / артикул
M1			Гарнитур - стенка	450	5 450	2 655	1		Индивидуального изготовления (см. ТЗ)
M2			Столик журнальный (металл)	540	700	330	1		Индивидуального изготовления (см. ТЗ)
M3			Столик журнальный со стеклом	600	800	450	1		Индивидуального изготовления (см. ТЗ)
M4			Диван (гостинная)	1 550	3 000	800	1		Выбирается отдельно
M5			Стул (гостинная)	520	600	850	1		Выбирается отдельно
M6			Стол письменный (гостинная)	600	1 000	750	1		Индивидуального изготовления (см. ТЗ)
M7			Стол обеденный	1 000	1 800	780	1		Индивидуального изготовления (см. ТЗ)
M8			Стул обеденный	520	600	850	6		Выбирается отдельно
M9			Диван (балкон)	1 600	850	800	1		Выбирается отдельно
M10			Столик на балконе	600	600	450	1		Выбирается отдельно
M11			Пуф на балконе	900	900	750	1		Выбирается отдельно
M12			Тумба в коридоре	500	500	670	1		Индивидуального изготовления (см. ТЗ)

Согласовано

Инв. № подл. Подп. и дата Зам. инв. №

Изм.	Кол.	Лист	Недок.	Подпись	Дата
ГАП		Вернега			
Дизайнер		Вернега			
Выполнил		Пустовойт			
Проверил		Вернега			

#Пр№		
Квартира на Сурикова		
Дизайн-проект	Стадия	Лист
	ДИ	24
Спецификация мебели		

Спецификация мебели

№	Изображение на плане	3D-фронтальная аксонометрия	Наименование	Д, мм	Ш, мм	В, мм	К-во	Внешний вид	Примечание / артикул
M13			Пуф в коридоре	400	400	450	1		Индивидуального изготовления (см. ТЗ)
M14			Подставка для зонтиков	200	200	400	1		Индивидуального изготовления (см. ТЗ)
M15			Вешалка черная	90	190	780	1		Индивидуального изготовления (см. ТЗ)
M16			Вешалка белая	90	190	780	1		Индивидуального изготовления (см. ТЗ)
M17			Карта с подсветкой	28	1 500	1 200	1		Индивидуального изготовления (см. ТЗ)
M18			Картина в коридоре	500	10	600	1		Выбирается отдельно
M19			Кухонный гарнитур	2 540	3 150	2 580	1		Индивидуального изготовления (см. ТЗ)
M20			Картина	1 800	10	1 000	1		Выбирается отдельно
M21			Телевизор 55" (на выбор Заказчика)	1 210	50	685	3	на выбор Заказчика	на выбор Заказчика
M22			Кровать в гостевой спальне	1 000	2 100	850	1		Индивидуального изготовления (см. ТЗ)
M23			Шкаф в гостевой спальне	620	1 600	2 655	1		Индивидуального изготовления (см. ТЗ)
M24			Стол в гостевой спальне	600	1 200	850	1		Индивидуального изготовления (см. ТЗ)

Согласовано

Инд. № подл.	Подп. и дата	Зам. инв. №

Изм.	Кол.	Лист	Недок.	Подпись	Дата
ГАП		Вернега			
Дизайнер		Вернега			
Выполнил		Пустовойт			
Проверил		Вернега			

#Пр№						
Квартира на Сурикова						
Дизайн-проект				Стадия	Лист	Листов
Спецификация мебели				ДИ	25	

Спецификация мебели

№	Изображение на плане	3D-фронтальная аксонометрия	Наименование	Д, мм	Ш, мм	В, мм	К-во	Внешний вид	Примечание / артикул
M27			Спальный гарнитур	2 250	3 550	1 050	1		Индивидуального изготовления (см. ТЗ)
M28			Тумба в спальне хозяйской	300	2 050	450	1		Индивидуального изготовления (см. ТЗ)
M29			Столик в спальне хозяйской	400	1 050	850	1		Индивидуального изготовления (см. ТЗ)
M30			Стул в спальне	520	600	850	1		Выбирается отдельно
M31			Ваза	300	300	800	2		Выбирается отдельно
M32			Зеркало в душевой	600	10	700	1		Выбирается отдельно
M33			Встроенный шкаф в душевой	500	310	2 580	1		Индивидуального изготовления (см. ТЗ)
M34			Раковина в душевой	450	1 285	700	1		Индивидуального изготовления (см. ТЗ)
M35			Раковина в ванной	570	1 390	950	1		Индивидуального изготовления (см. ТЗ)
M36			Зеркало в ванной	10	1 330	1 480	1		Индивидуального изготовления (см. ТЗ)
M37			Зеркало в спальне	1 000	10	2 000	1		Выбирается отдельно

Согласовано

Зам. инв. №	
Подп. и дата	
Инв. № подл.	


Изм.	Кол.	Лист	Недок.	Подпись	Дата
ГАП		Вернега			
Дизайнер		Вернега			
Выполнил		Пустовойт			
Проверил		Вернега			

#Пр№		
Квартира на Сурикова		
Дизайн-проект	Стадия	Лист
	ДИ	26
Спецификация мебели		

План отделки стен 1:50

Условные обозначения:

- № - номер типа отделки в ведомости
- № - номер типа профили в спецификации
- профиль для плитки Г-образный (горизонтально)
- профиль для плитки квадратный (труба 20 мм)



Профиль Г-образный

(Отделка внешних углов из плитки и зеркала в коридоре, обрамление плиточных откосов, см. 3Д-схемы отделки)

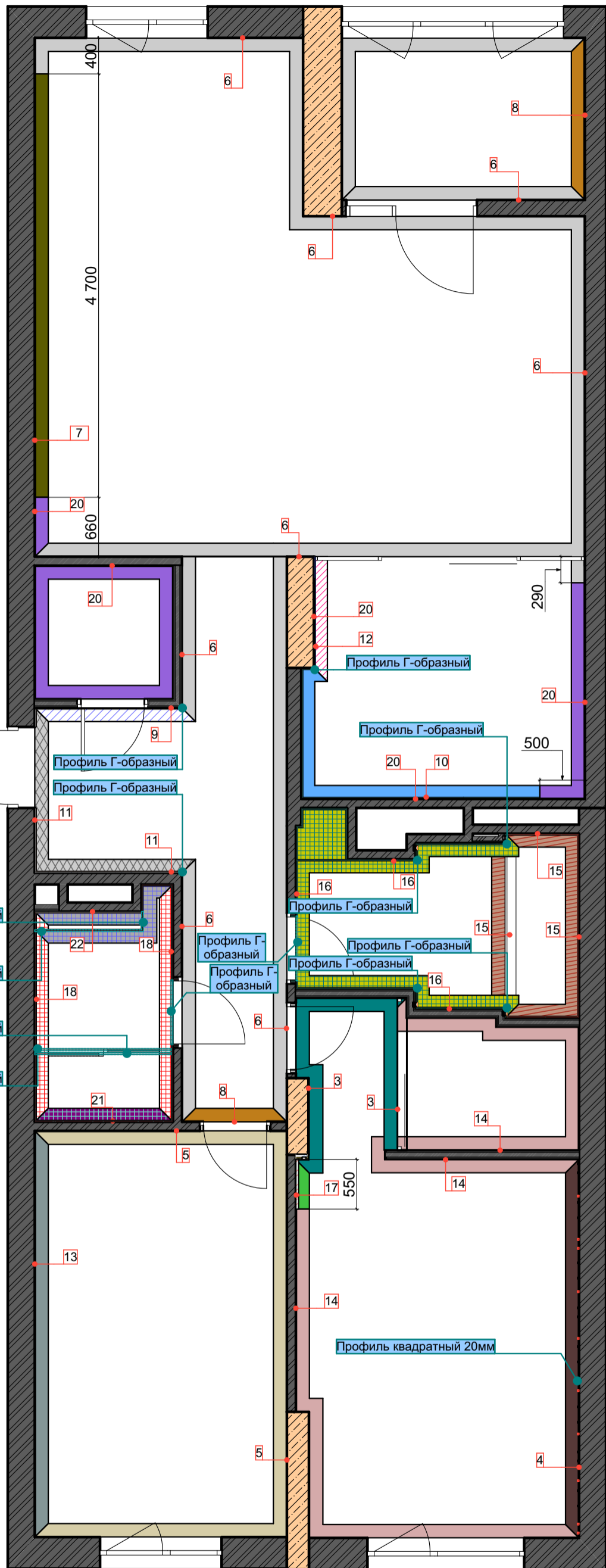
Общий погонаж - 32м.п. (без запаса на подрезку)

Труба квадратная алюминиевая



Профиль квадратный 20 мм
(Расшивка декоративной штукатурки, см.л. 31)

Общий погонаж - 33м.п. (без запаса на подрезку)



Согласовано

Зам. инв. №

Подп. и дата

Инв. № подл.

Примечание:

1. Профили могут измениться в зависимости от толщины отделочных материалов.

Изм.	Кол.	Лист	Недок.	Подпись	Дата
ГАП		Вернега			
Дизайнер		Вернега			
Выполнил		Пустовойт			
Проверил		Вернега			

#Пр№

Квартира на Сурикова




















Дизайн-проект

План отделки стен

Стадия	Лист	Листов
ДИ	27	



Ведомость отделки стен

№	Обознач. на плане	Наименование	Внеш.вид (услов)	Выкраска/ артикул	Площадь	Примечание
3		03 Покраска Caparol symphony N493			7,97	
4		04 Декоративная штукатурка с расшивкой Caparol symphony V500			11,13	
5		05 Покраска Caparol symphony J493			22,40	
6		06 Покраска Caparol symphony J500			64,56	
7		07 Декоративная штукатурка			6,97	
8		08 МДФ			6,47	
9		09 Зеркало			2,67	
10		10 Плитка мрамор			4,50	
11		11 Керамогранит серый Geotiles Cemento GRIS RECT 600x600 мм (с)			7,12	
12		12 Плитка белая кухня			2,40	
13		13 Покраска Caparol symphony M493			11,95	
14		14 Покраска Caparol symphony M500			36,62	
15		15 Керамогранит имитация дерево Cerrad Vaker PODLOGA HONEY RECT 193 x 1200мм (с)			8,77	
16		16 Плитка травертин			18,04	
17		17 Стабилизированный мох			1,53	
18		18 Керамогранит Geotiles Cemento BLANCO RECT 300x600мм			11,45	
20		20 Черновая покраска			36,60	
21		21 Керамогранит Geotiles Cemento NEGRO RECT 300x600мм			3,95	
22		22 Керамогранит серый Geotiles Cemento GRIS RECT 300x600 мм (с)			5,10	
					270,20 м²	

Согласовано

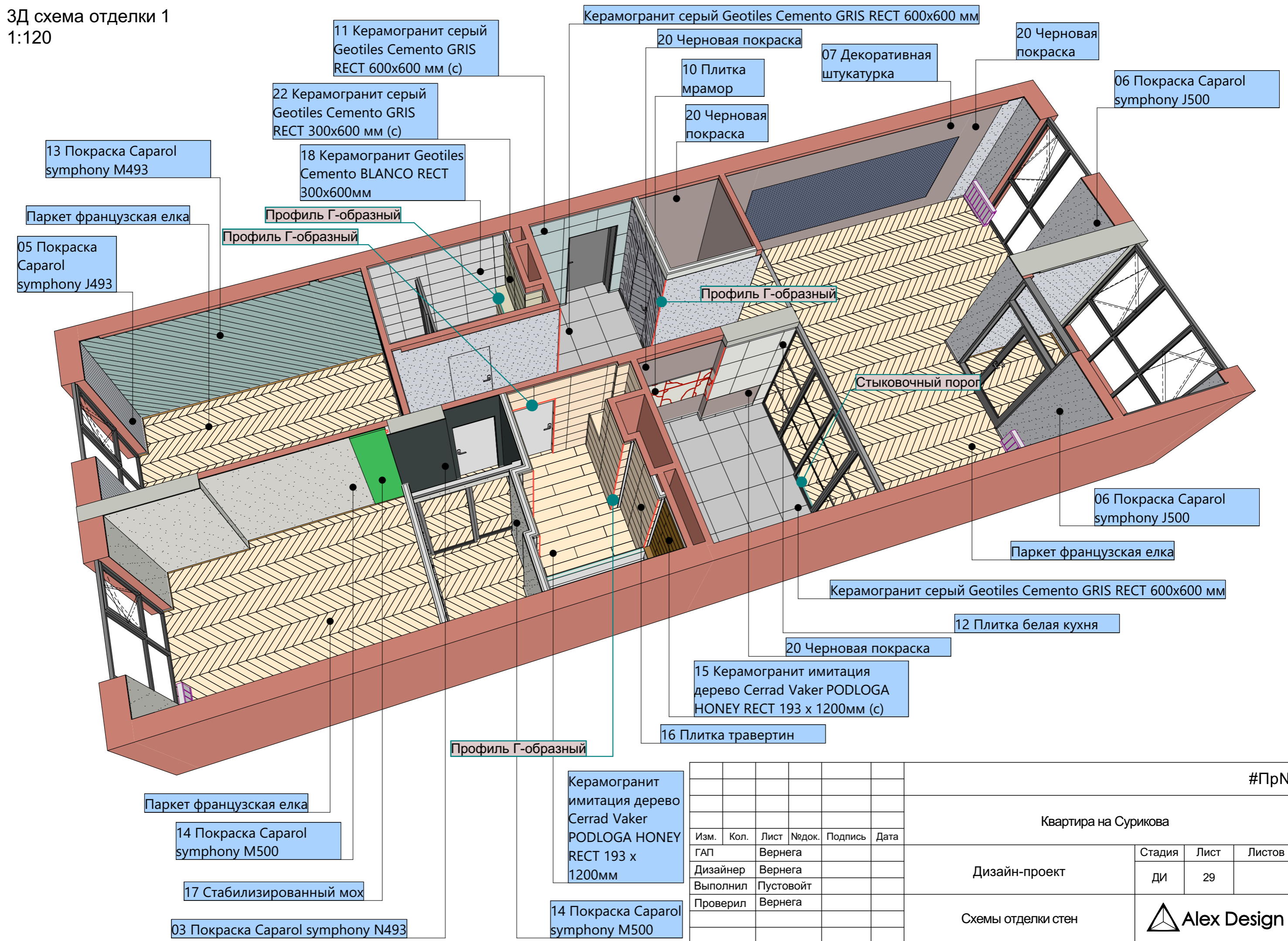
Зам. инв. №
Подп. и дата
Инв. № подл.

Примечание:
 1. Материалы утверждаются отдельно по образцам.
 2. Площади указаны без учета запаса на подрезку.
 3. Площади отделки указаны без учета потолка и отделки пола (см. соответствующие ведомости)
 4. Покрытие дверей считается отдельно после согласование и не учтено в данной ведомости.

Изм.	Кол.	Лист	Недок.	Подпись	Дата
ГАП		Вернега			
Дизайнер		Вернега			
Выполнил		Пустовойт			
Проверил		Вернега			

#Пр№					
Квартира на Сурикова					
Дизайн-проект				Стадия	Лист
Ведомость отделки стен				ДИ	28
					

3Д схема отделки 1
1:120



11 Керамогранит серый Geotiles Cemento GRIS RECT 600x600 мм (с)

Керамогранит серый Geotiles Cemento GRIS RECT 600x600 мм

20 Черновая покраска

20 Черновая покраска

22 Керамогранит серый Geotiles Cemento GRIS RECT 300x600 мм (с)

10 Плитка мрамор

07 Декоративная штукатурка

06 Покраска Caparol symphony J500

13 Покраска Caparol symphony M493

18 Керамогранит Geotiles Cemento BLANCO RECT 300x600мм

20 Черновая покраска

Паркет французская елка

Профиль Г-образный

Профиль Г-образный

05 Покраска Caparol symphony J493

Профиль Г-образный

Стыковочный порог

06 Покраска Caparol symphony J500

Паркет французская елка

Керамогранит серый Geotiles Cemento GRIS RECT 600x600 мм

12 Плитка белая кухня

20 Черновая покраска

15 Керамогранит имитация дерево Cerrad Vaker PODLOGA HONEY RECT 193 x 1200мм (с)

16 Плитка травертин

Профиль Г-образный

Керамогранит имитация дерево Cerrad Vaker PODLOGA HONEY RECT 193 x 1200мм

Паркет французская елка

14 Покраска Caparol symphony M500

17 Стабилизированный мох

03 Покраска Caparol symphony N493

14 Покраска Caparol symphony M500

Согласовано

Зам. инв. №

Подп. и дата

Инв. № подл.

Изм.	Кол.	Лист	Недок.	Подпись	Дата
ГАП		Вернега			
Дизайнер		Вернега			
Выполнил		Пустовойт			
Проверил		Вернега			

#Пр№

Квартира на Сурикова

Дизайн-проект

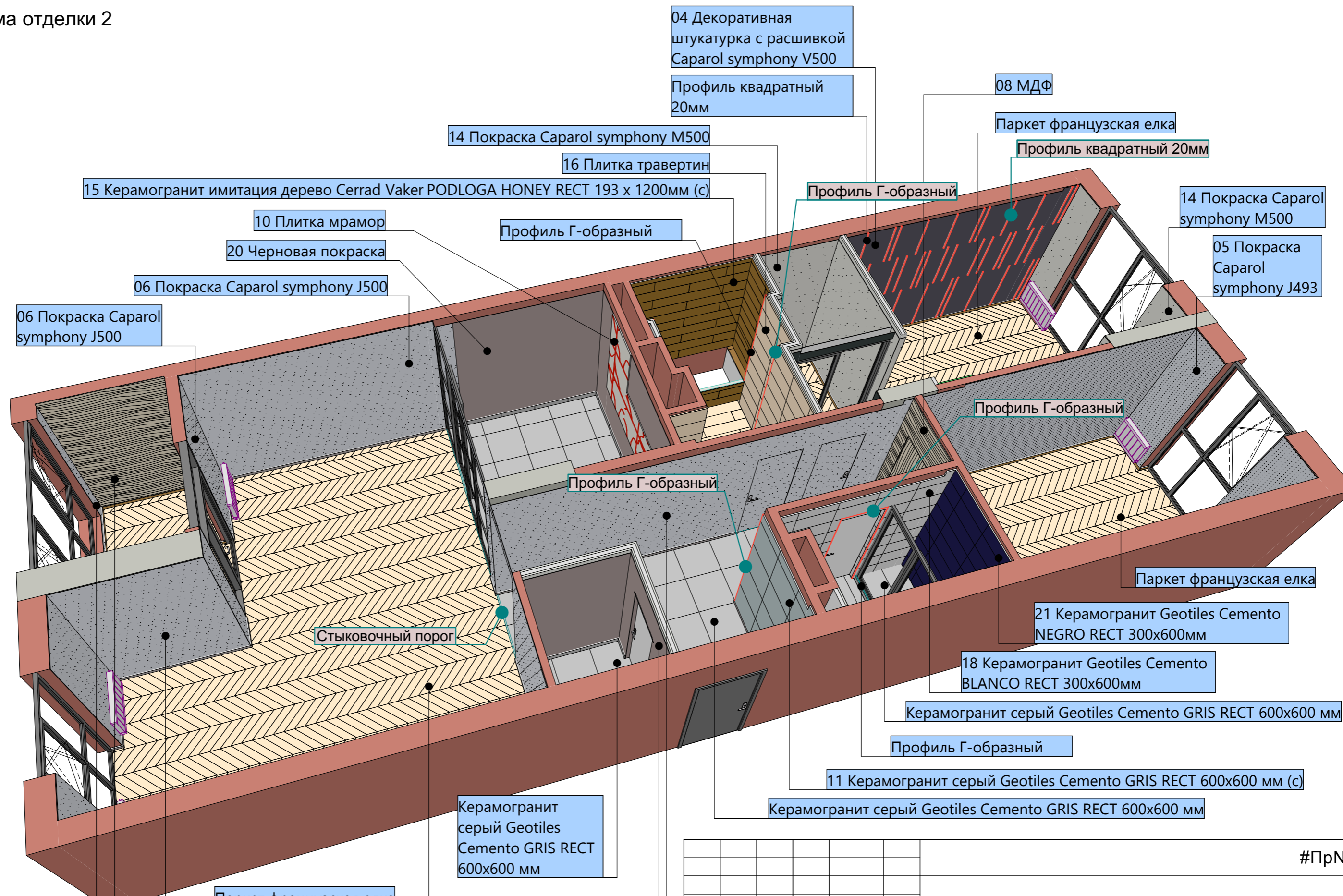
Схемы отделки стен

Стадия	Лист	Листов
ДИ	29	

Alex Design

Формат А3

3Д схема отделки 2
1:120



Согласовано

Инов. № подл.	Подп. и дата	Зам. инв. №

06 Покраска Caparol symphony J500
08 МДФ

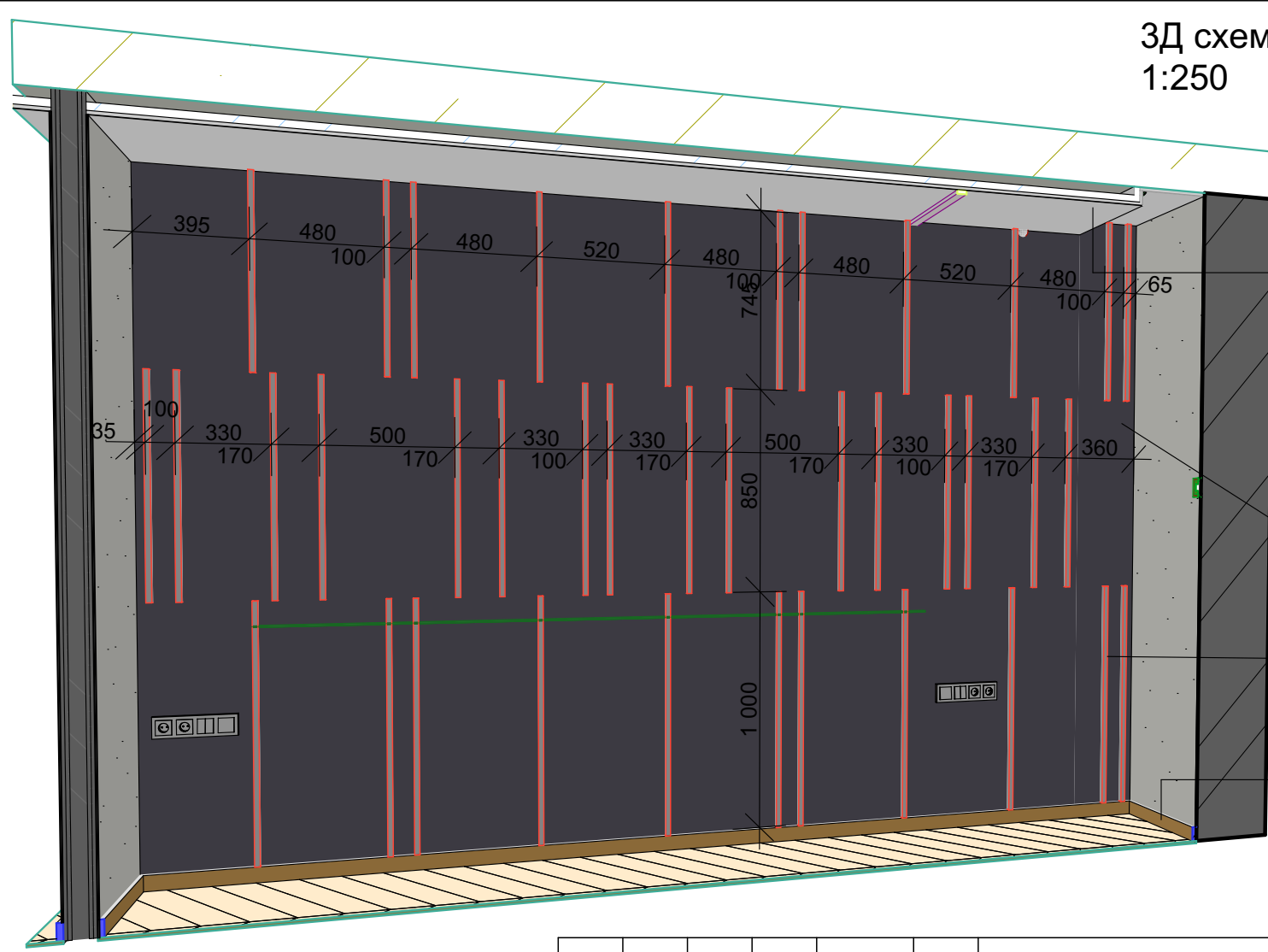
Паркет французская елка
06 Покраска Caparol symphony J500

Керамогранит серый Geotiles Cemento GRIS RECT 600x600 мм
20 Черновая покраска
06 Покраска Caparol symphony J500

Изм.	Кол.	Лист	Недок.	Подпись	Дата

#Пр№					
Квартира на Сурикова					
Изм.			Стадия	Лист	Листов
Дизайн-проект			ДИ	30	
Схемы отделки стен					

3D схема расшивки стены в спальне 1:250



01 Покраска RAL 9010 мат

04 Декоративная штукатурка с расшивкой Caparol symphony V500

Профиль квадратный 20мм

Плинтус для паркета 60мм

Погоджено

Зам. інв. №

Підп. и дата

Інв. № подл.

Зм.	Кіл.	Арк.	Недок.	Підпис	Дата
ГАП		Вернега			
Дизайнер		Вернега			
Виконав		Пустовойт			
Перевірив		Вернега			

#Пр№

Квартира на Сурикова

Дизайн-проект

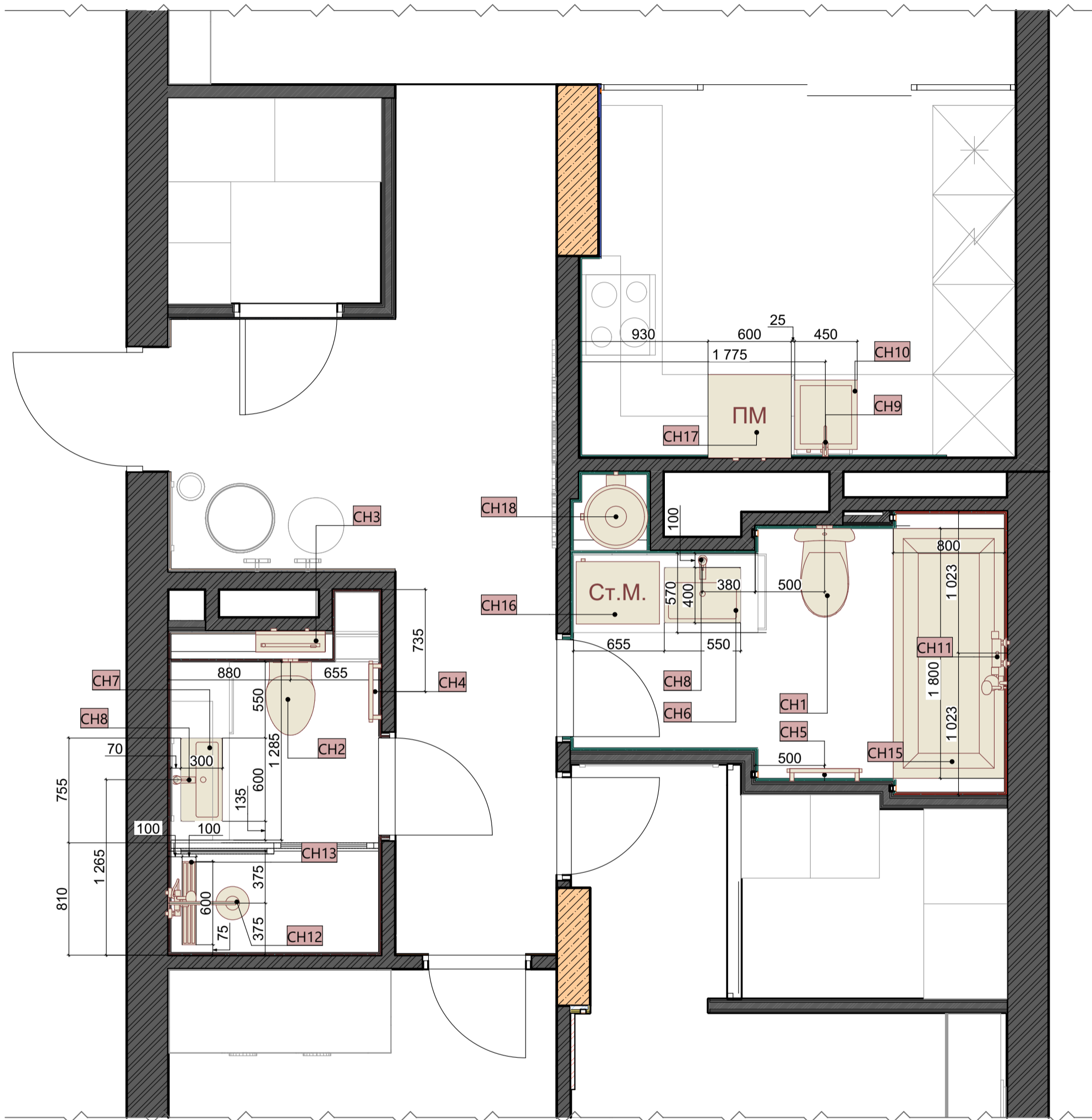
Стадія Лист Листів

ДИ 31

Схема расшивки стены в спальне



План сантехники
1:30



Условные обозначения:

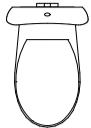

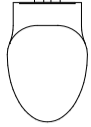
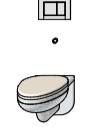
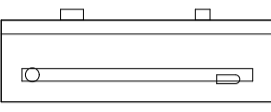

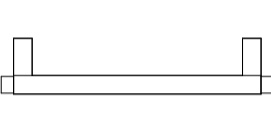
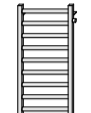


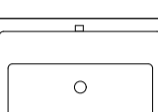
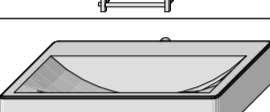
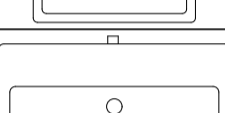
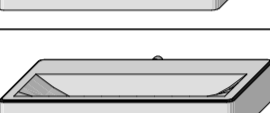


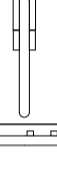
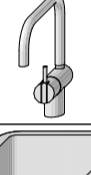
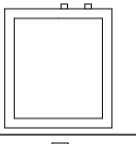
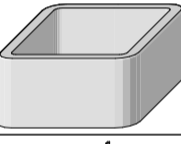
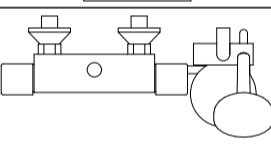
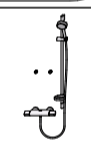



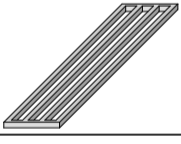
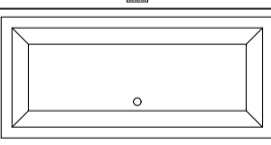



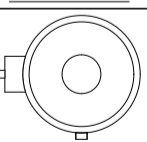
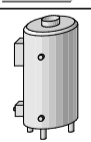
● CH№ - номер в спецификации сантехнических приборов и оборудования

Согласовано			
Инв. № подл.	Подп. и дата	Зам. инв. №	

Изм.	Кол.	Лист	Недок.	Подпись	Дата
ГАП		Вернега			
Дизайнер		Вернега			
Выполнил		Пустовойт			
Проверил		Вернега			

#Пр№			
Квартира на Сурикова			
Дизайн-проект	Стадия	Лист	Листов
	ДИ	32	
План сантехники			

Спецификация сантехники

№	Изображение на плане	3D-фронтальная аксонометрия	Наименование	Д, мм	Ш, мм	В, мм	К-во	Внешний вид	Примечание / артикул
CH 1			Унитаз напольный	350	640	400	1		
CH 2			Унитаз подвесной	356	530	298	1		
CH 3			Инсталяция для унитаза	500	150	1 000	1		
CH 4			Полотенчик электрический в с/у	400	90	900	1		
CH 5			Полотенчик электрический в ванной	500	90	900	1		
CH 6			Раковина в с/у индив. изготовления (см. ТЗ)	550	400	150	1		
CH 7			Раковина в санузел индив. изготовления (см. ТЗ)	600	300	150	1		
CH 8			Смеситель на раковину				2		
CH 9			Смеситель кухонный				1		
CH 10			Мойка кухонная	450	500	220	1		
CH 11			Душевой гарнитур для ванны				1		
CH 12			Душевой гарнитур для душа				1		
CH 13			Трап щелевой в душевой	100	600	10	1		
CH 15			Ванна	1 800	800	600	1		Ванна Villeroy&Boch Oberon 180x80 UBQ1800BE2V-01
CH 16	Ст.М.		Стиральная машинка	600	450	900	1		
CH 17	ПШ		Посудомоечная машинка	600	600	900	1		
CH 18			Бойлер	530	460	960	1		

Согласовано

Зам. инв. №

Подп. и дата

Инв. № подл.

Примечание:

- Оборудование и приборы согласовывается отдельно с Заказчиком согласно проектным габаритным размерам, указанным в таблице.
- Высоту монтажа приборов см. развертки стен и инструкции по монтажу выбранных приборов.

#Пр№

Квартира на Сурикова

Изм.	Кол.	Лист	Недок.	Подпись	Дата
ГАП		Вернега			
Дизайнер		Вернега			
Выполнил		Пустовойт			
Проверил		Вернега			

Дизайн-проект

Спецификации сантехники

Стадия	Лист	Листов
ДИ	33	

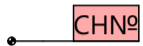
 Alex Design

План -схема разверток стен
1:50


Условные обозначения
на развертках:



- начало и направление
раскладки плитки



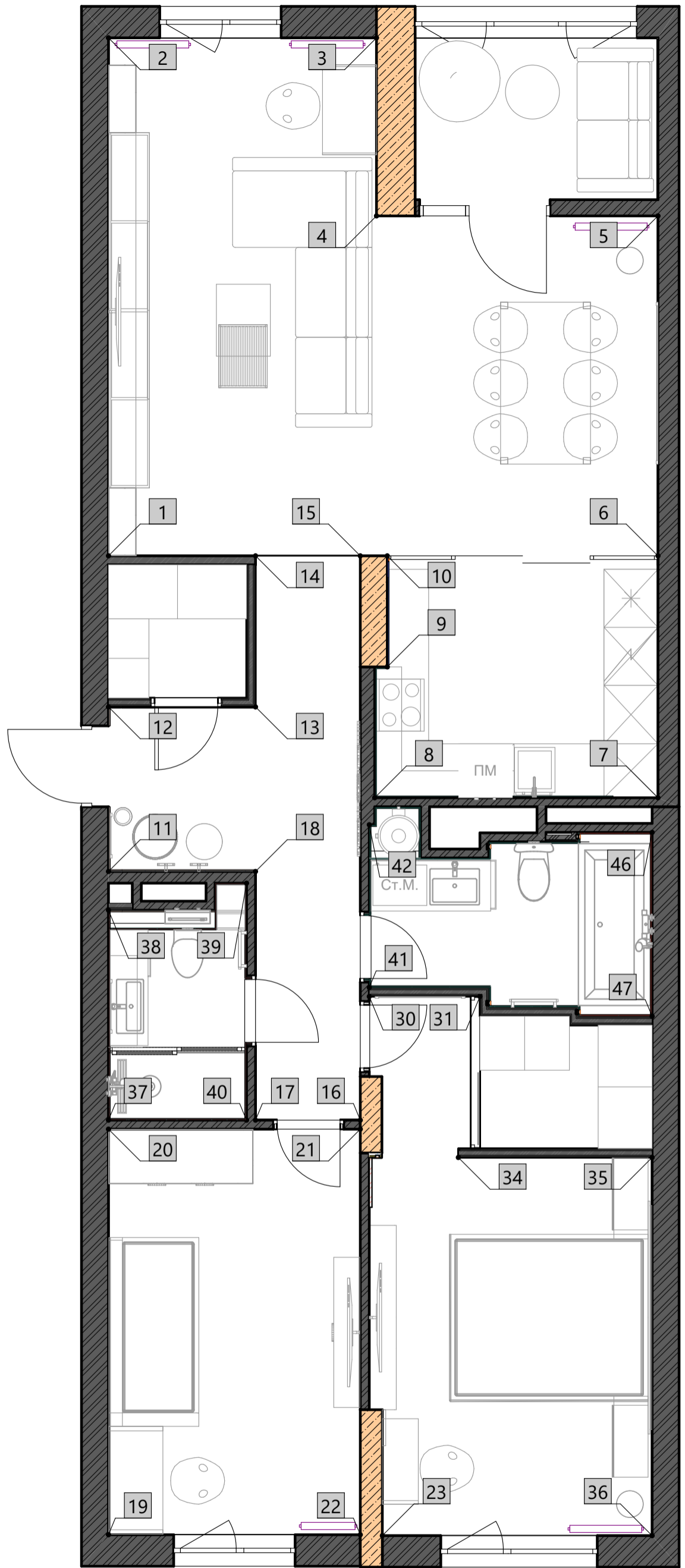
- номер в спецификации
сантехники



- номер в спецификации
мебели



- номер в спецификации
светильников

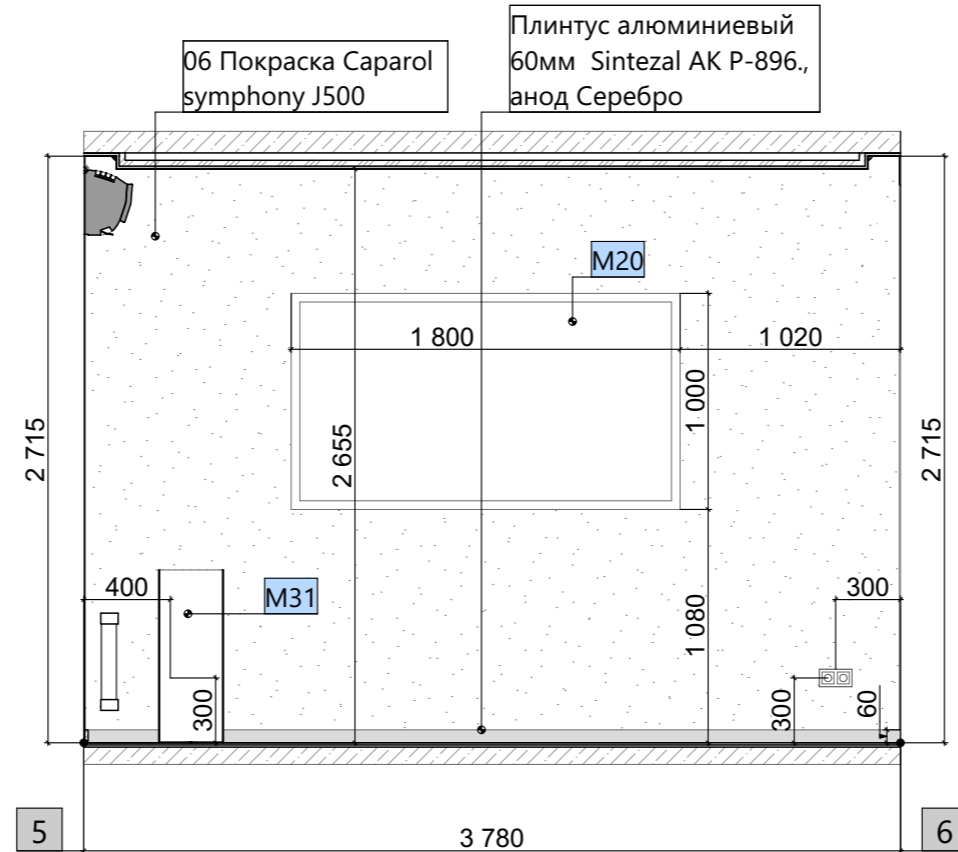
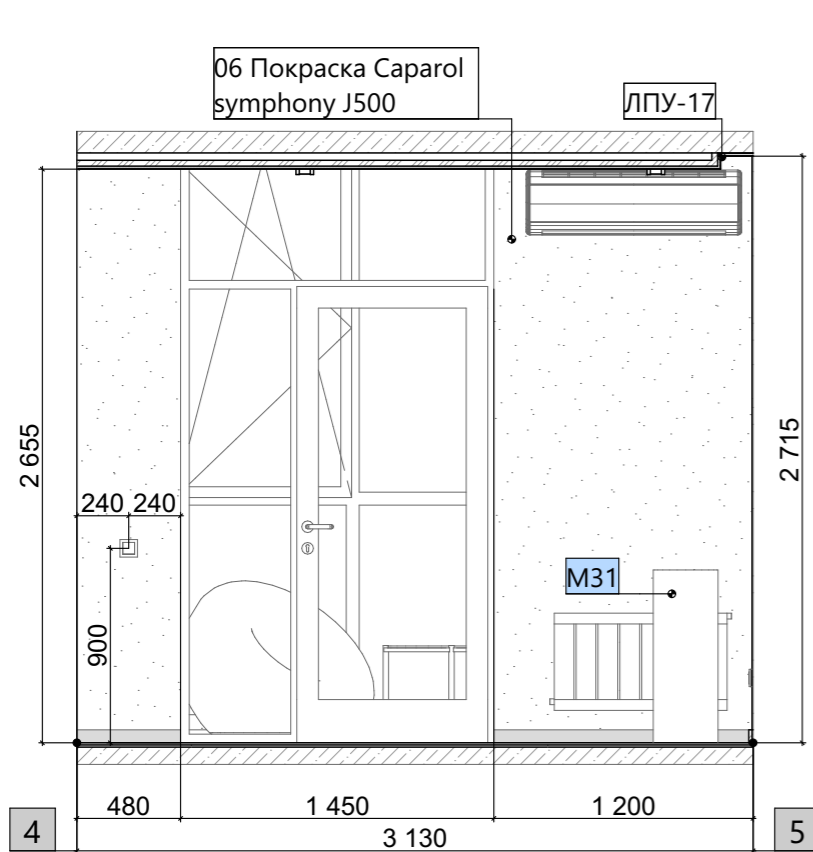
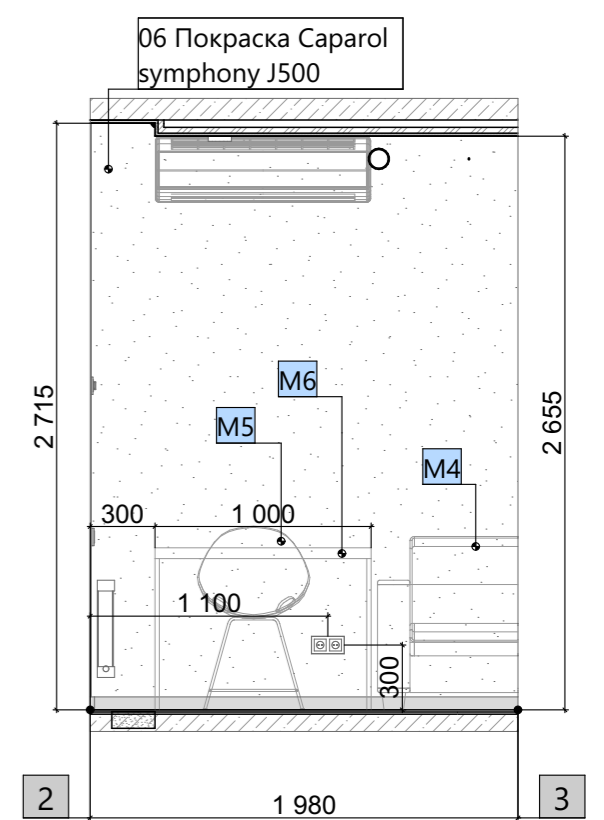
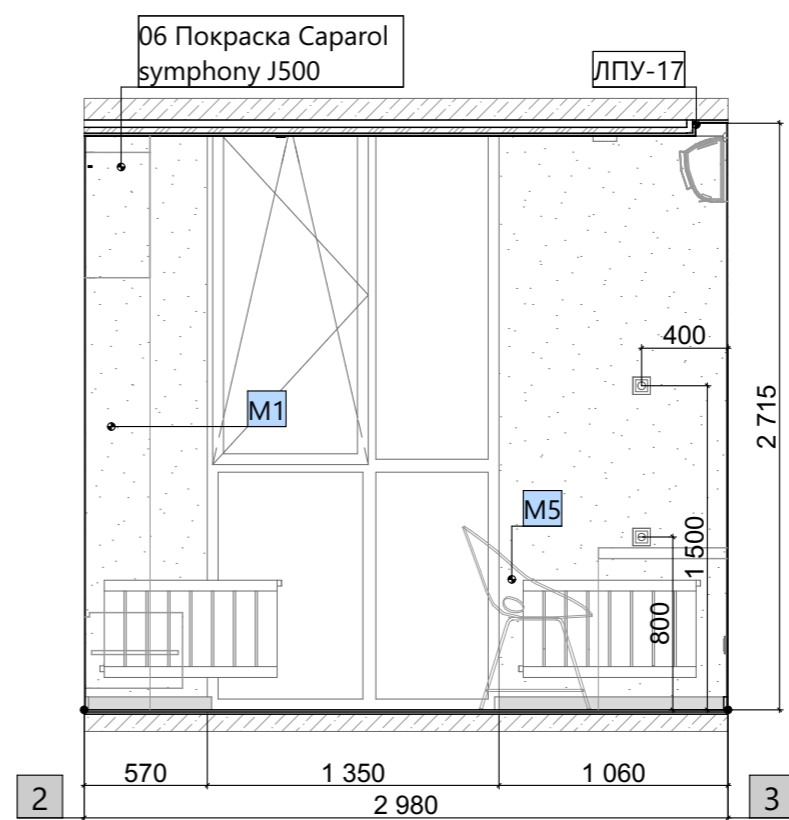
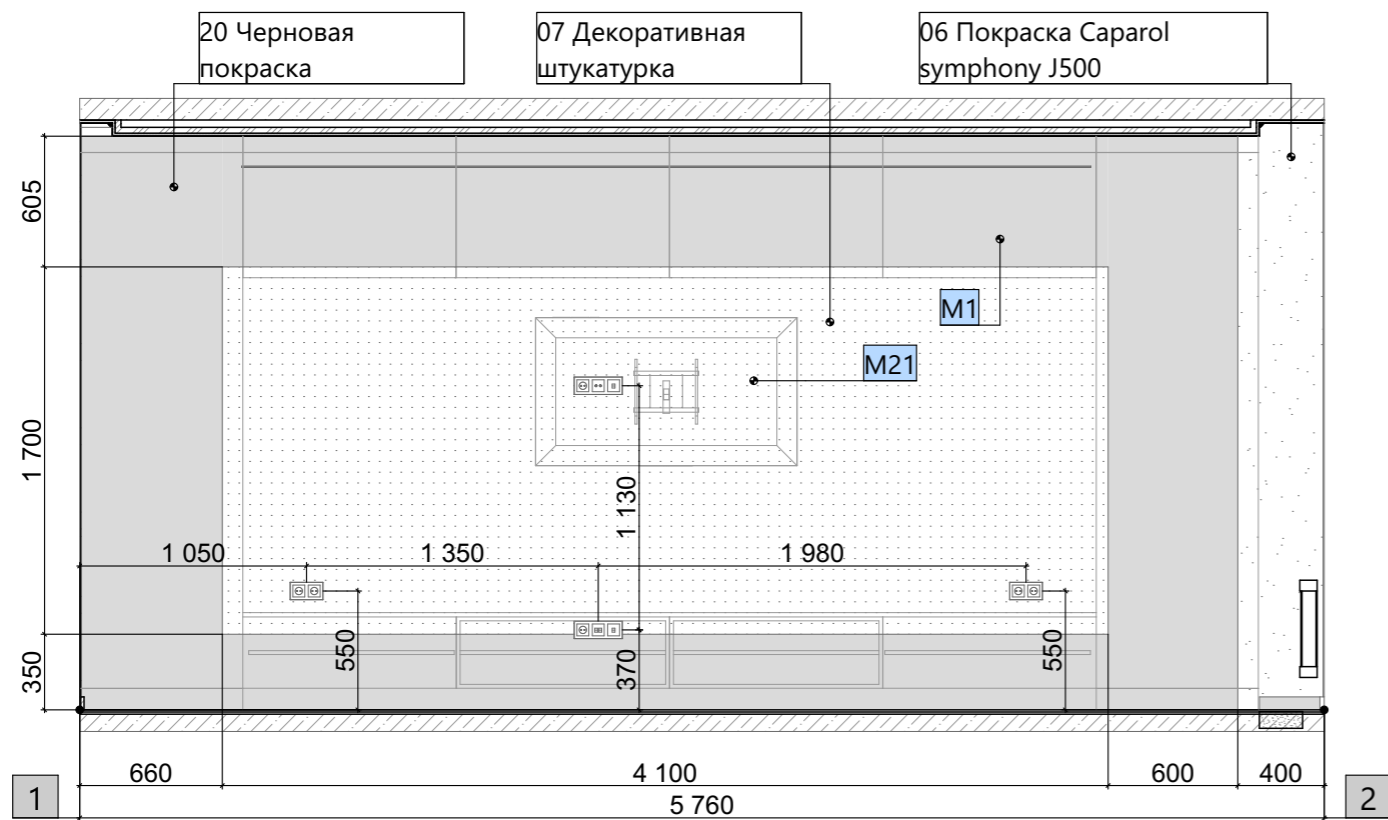


Согласовано

Зам. инв. №	
Подп. и дата	
Инв. № подл.	

Изм.	Кол.	Лист	Недок.	Подпись	Дата
ГАП		Вернега			
Дизайнер		Вернега			
Выполнил		Пустовойт			
Проверил		Вернега			

#Пр№		
Квартира на Сурикова		
Дизайн-проект	Стадия	Лист
	ДИ	34
Листов		
План -схема разверток стен		



Согласовано

Зам. инв. №

Подп. и дата

Инв. № подл.

Изм.	Кол.	Лист	Недок.	Подпись	Дата

#Пр№

Квартира на Сурикова

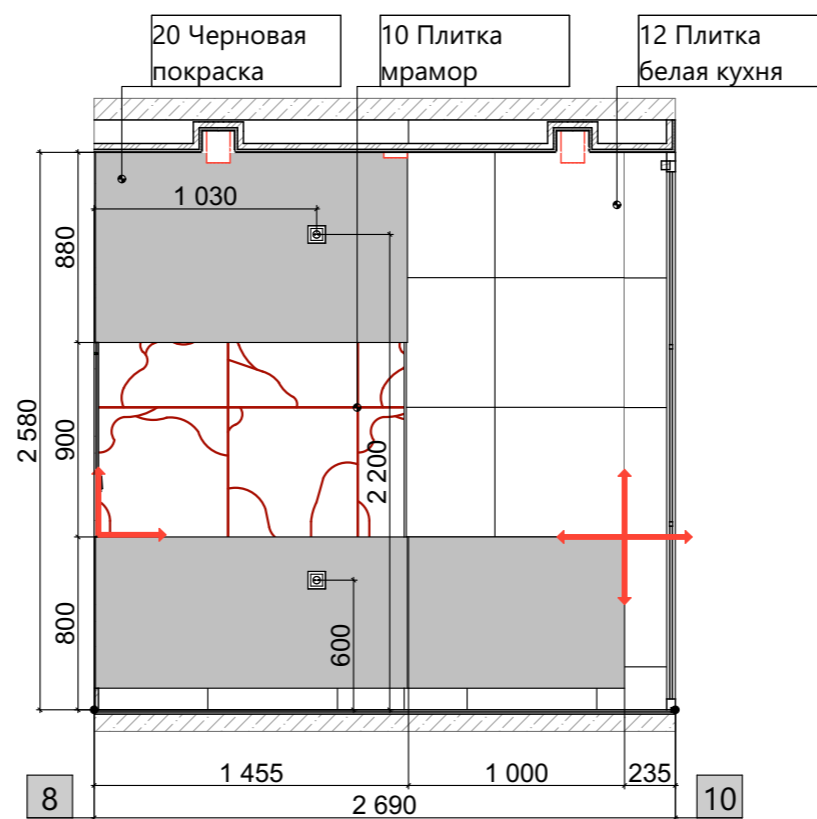
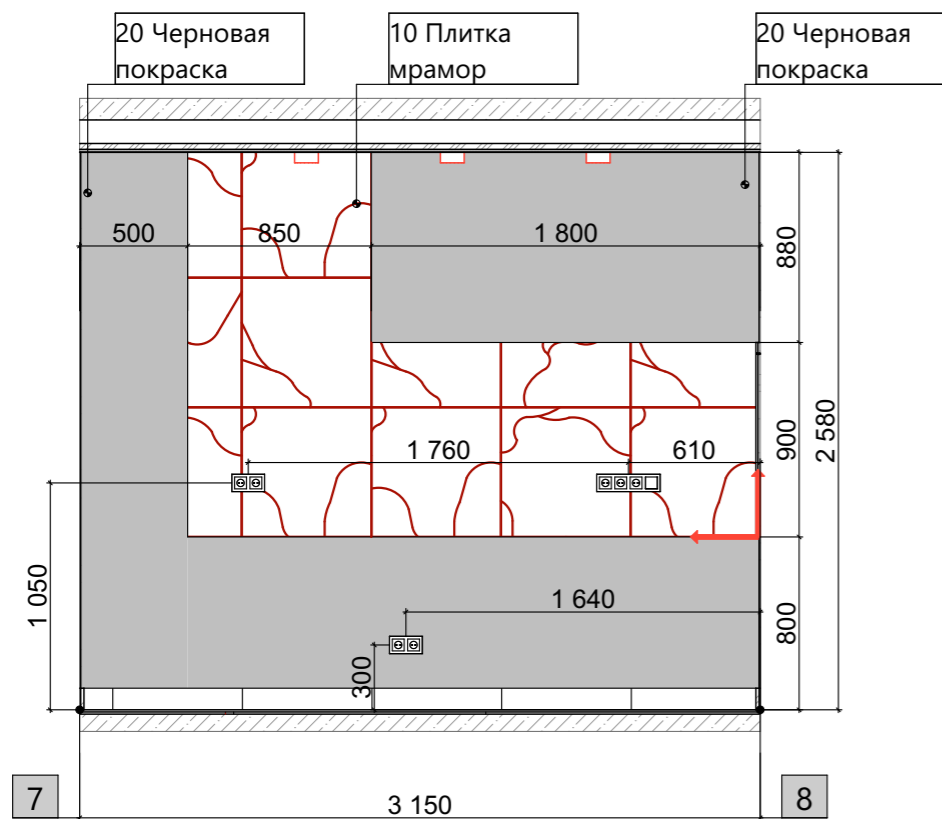
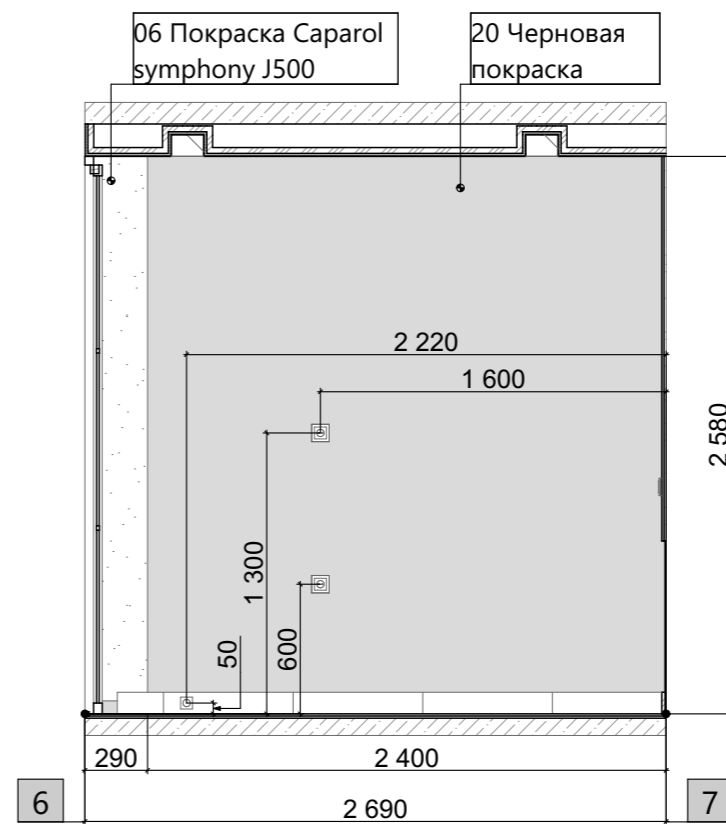
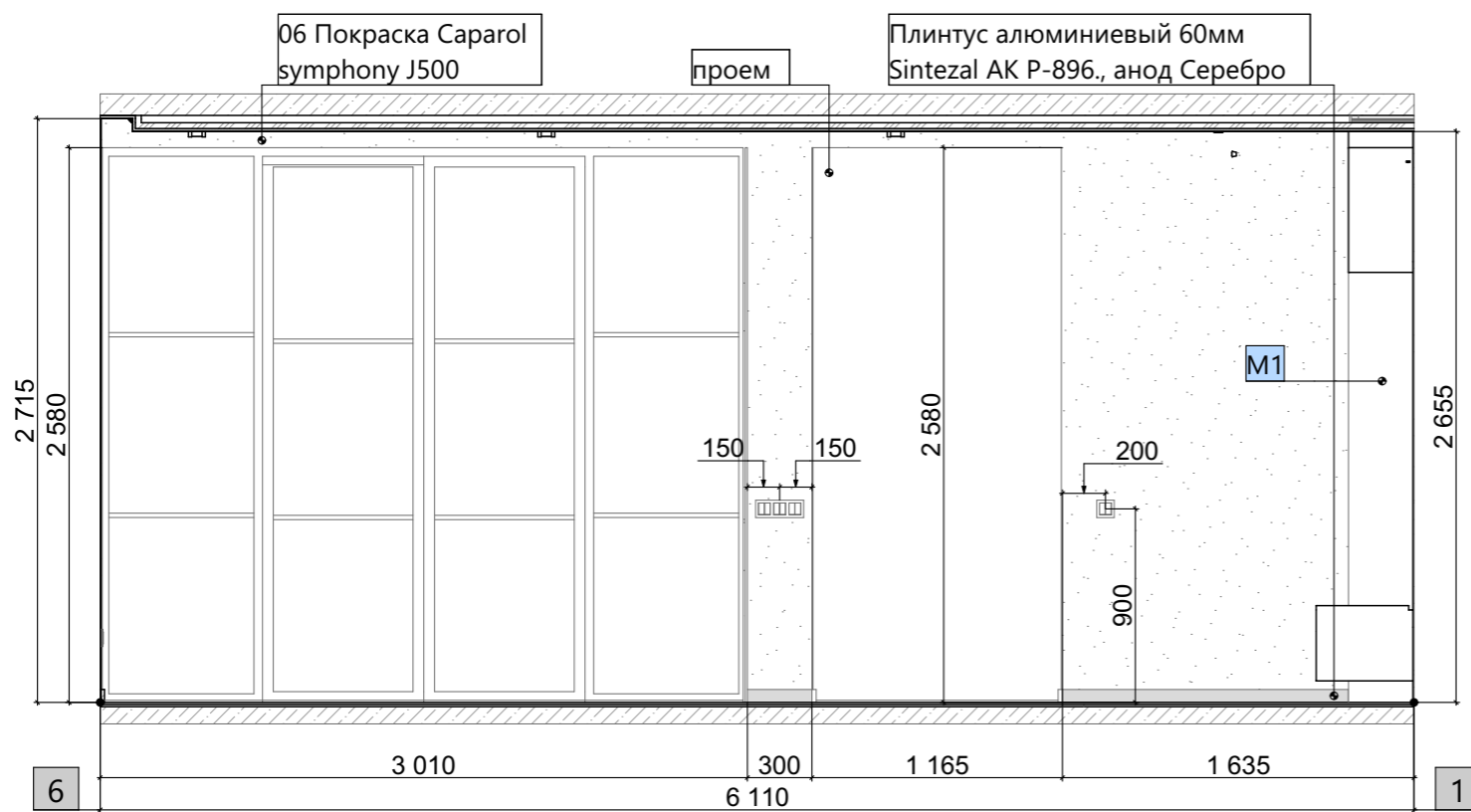
Дизайн-проект

Развертки стен

Стадия	Лист	Листов
ДИ	35	

Alex Design

Формат А3



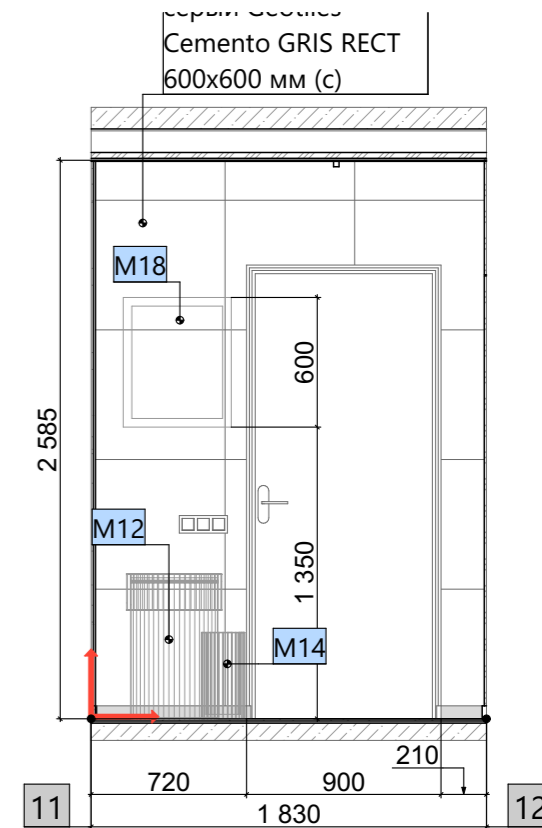
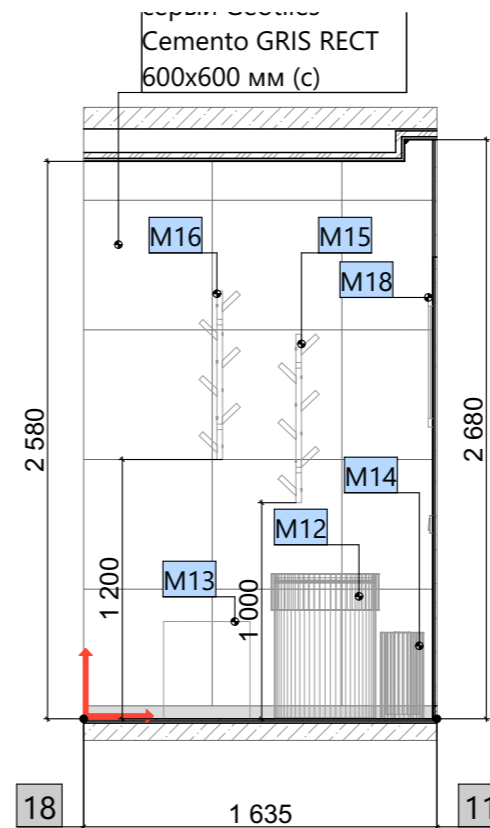
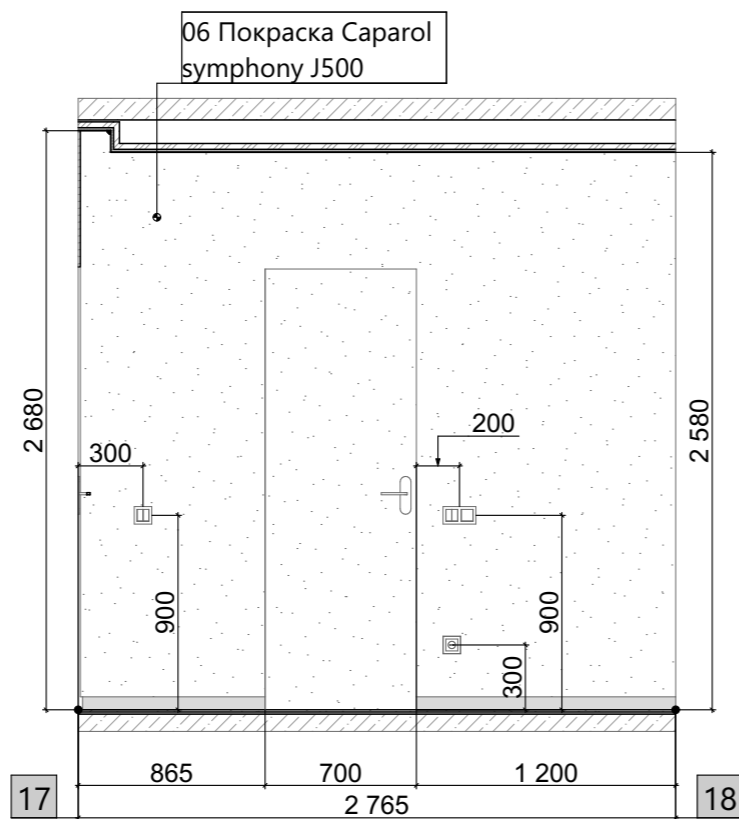
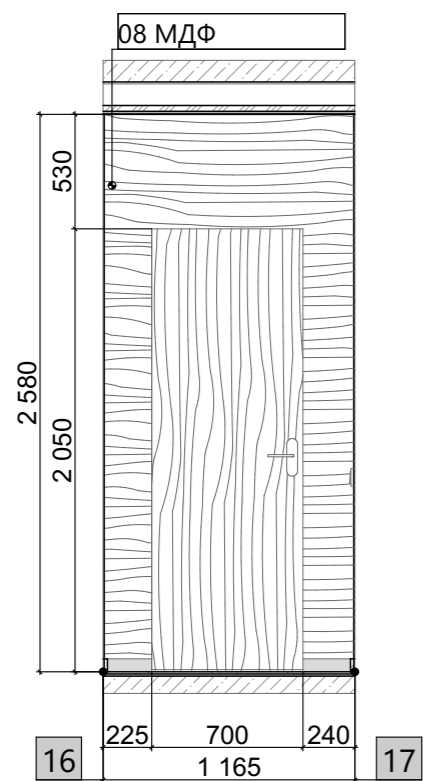
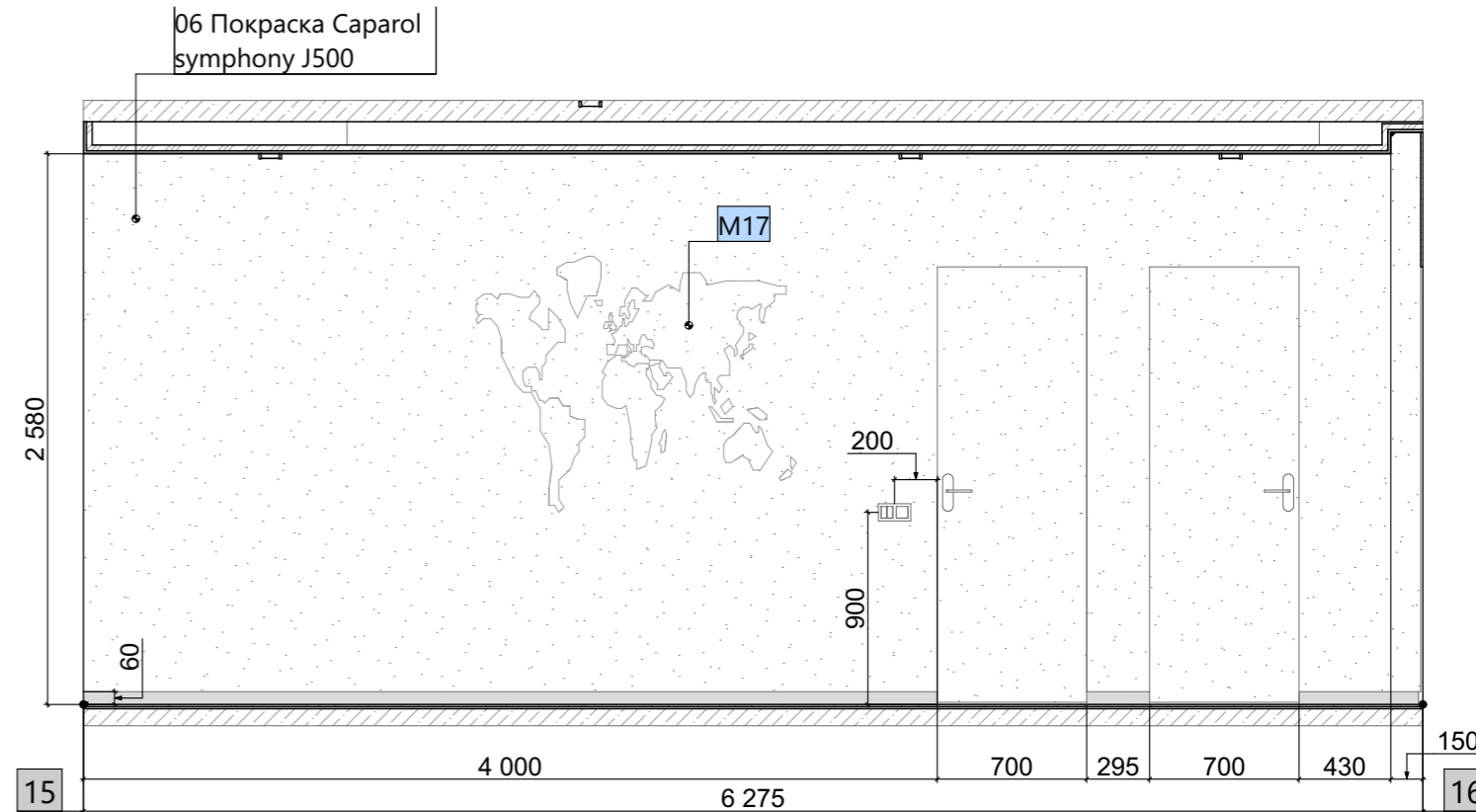

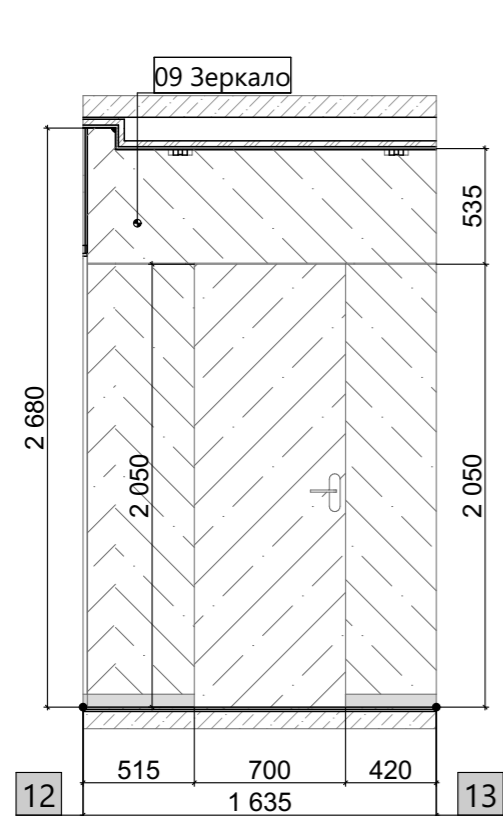
Согласовано

Зам. инв. №

Подп. и дата

Инв. № подл.

						#Пр№				
						Квартира на Сурикова				
Изм.	Кол.	Лист	Недок.	Подпись	Дата	Дизайн-проект	Стадия	Лист	Листов	
ГАП		Вернега					ДИ	36		
Дизайнер		Вернега					Развертки стен			
Выполнил		Пустовойт								
Проверил		Вернега								



Согласовано

Зам. инв. №

Подп. и дата

Инв. № подл.

#Пр№

Квартира на Сурикова

Изм.	Кол.	Лист	Недок.	Подпись	Дата
ГАП		Вернега			
Дизайнер		Вернега			
Выполнил		Пустовойт			
Проверил		Вернега			

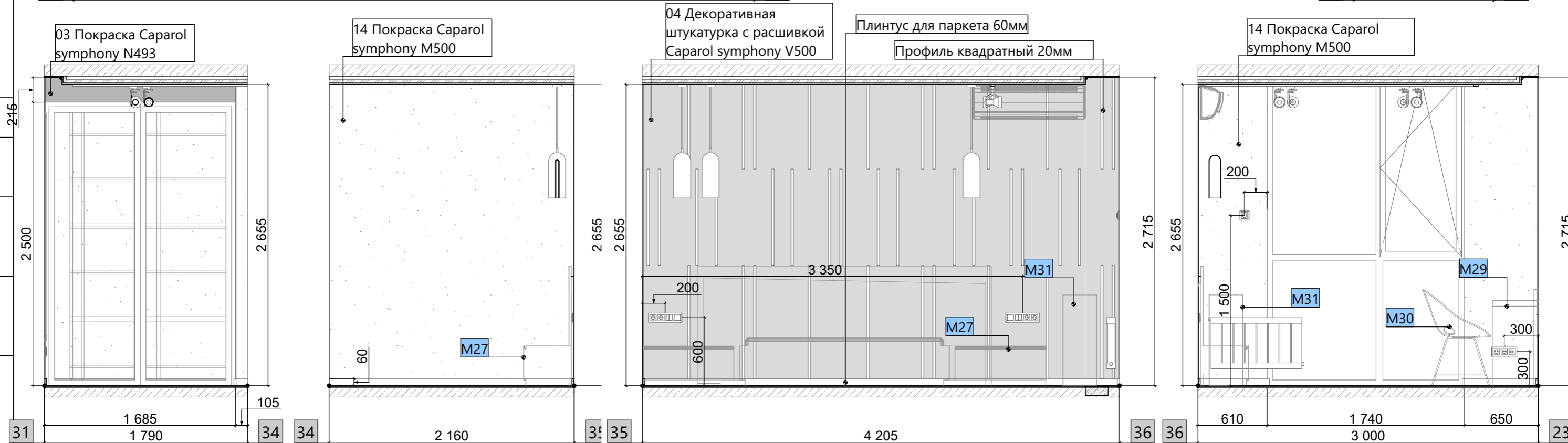
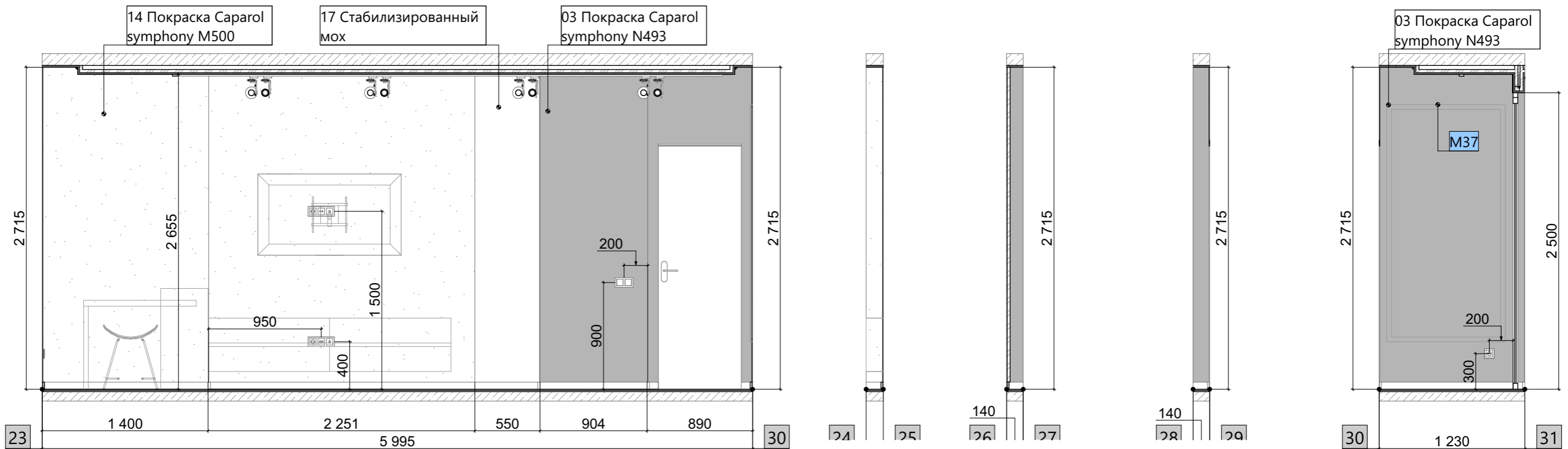
Дизайн-проект

Развертки стен

Стадия	Лист	Листов
ДИ	37	

Alex Design

Формат А3



Согласовано

Зам. инв. №

Подп. и дата

Инв. № подл.

Изм.	Кол.	Лист	Недок.	Подпись	Дата
ГАП		Вернега			
Дизайнер		Вернега			
Выполнил		Пустовойт			
Проверил		Вернега			

#Пр№

Квартира на Сурикова

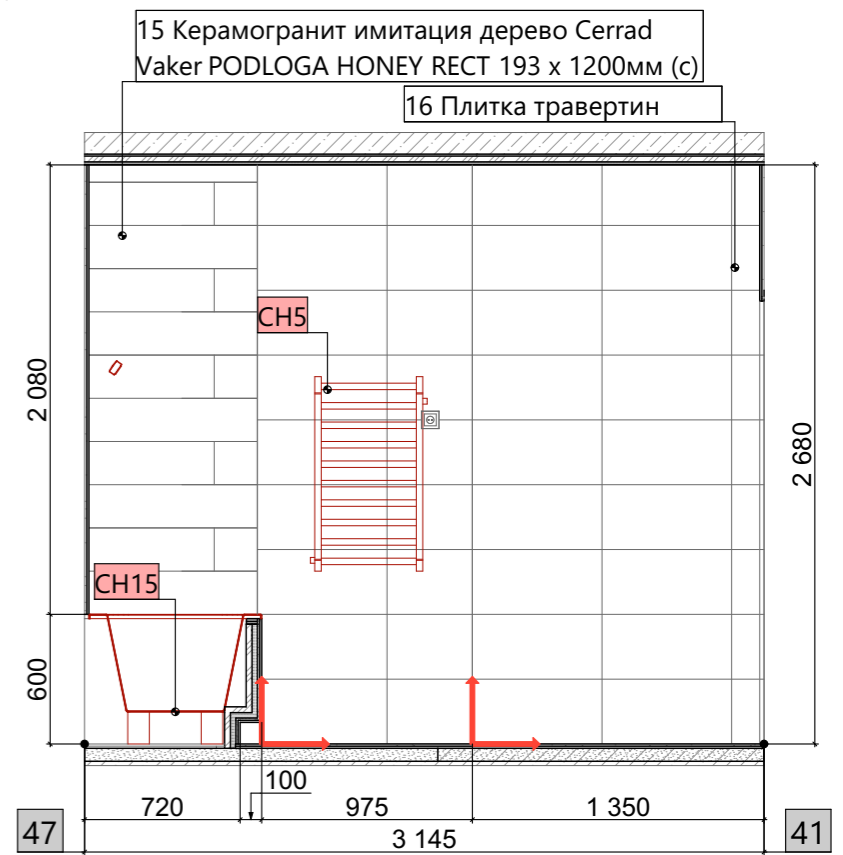
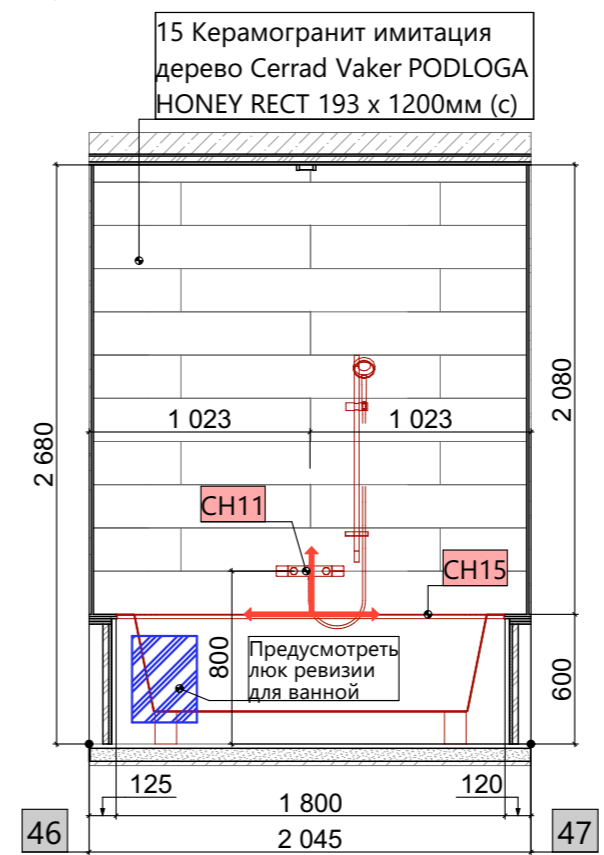
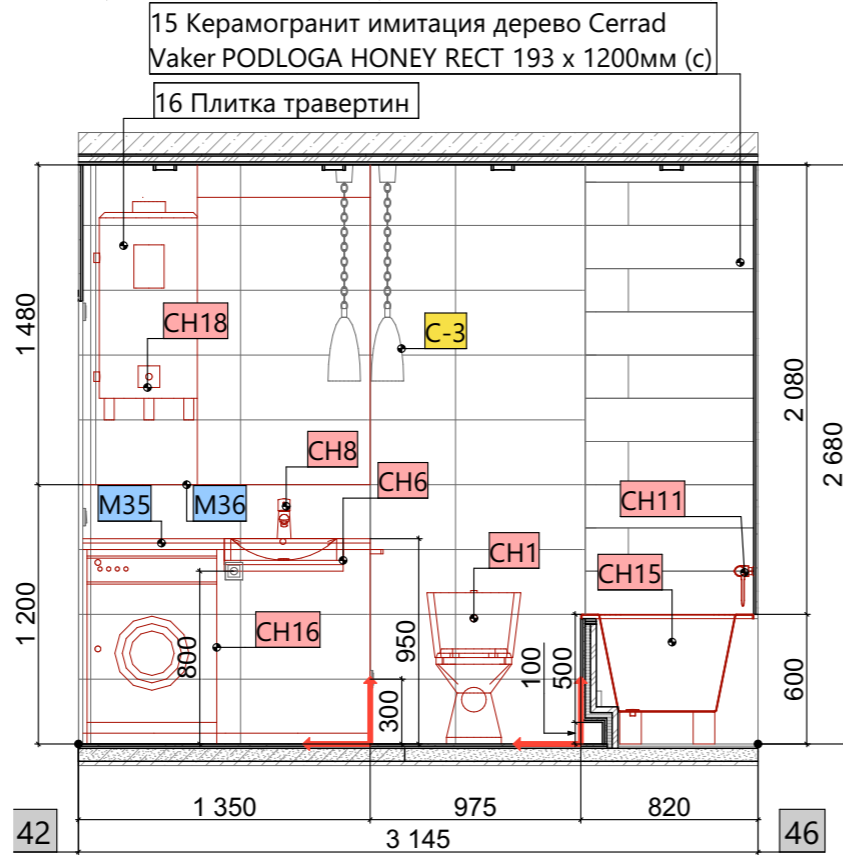
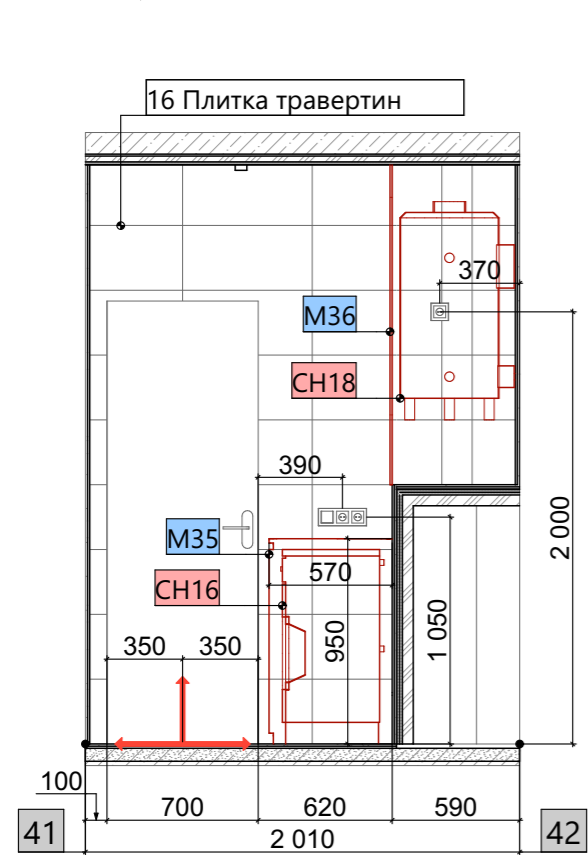
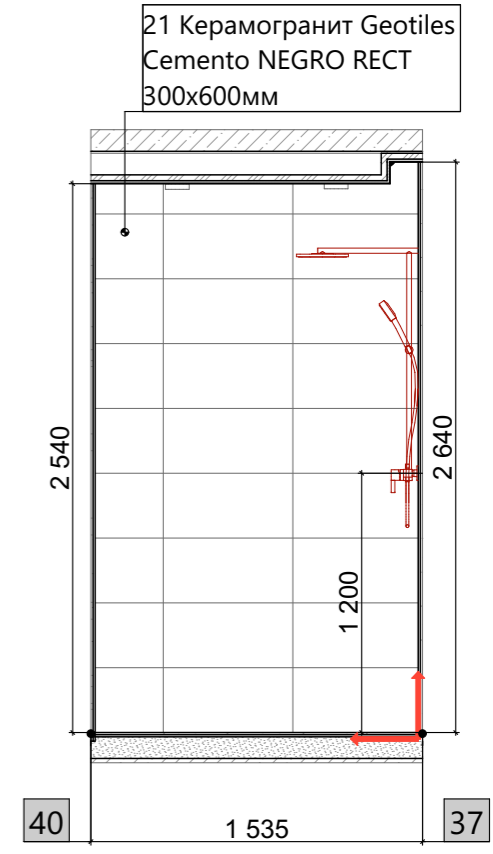
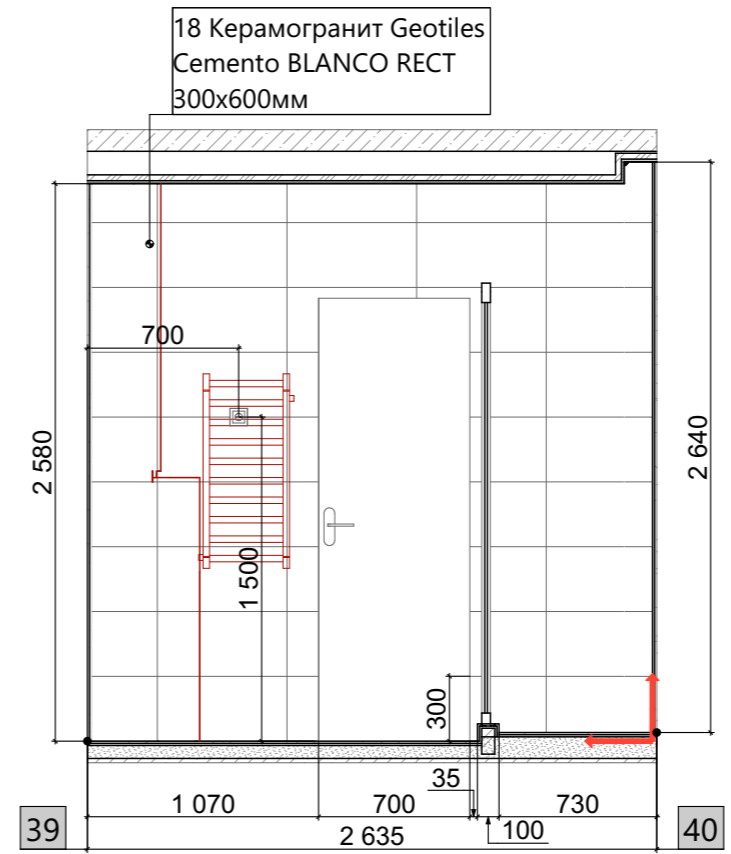
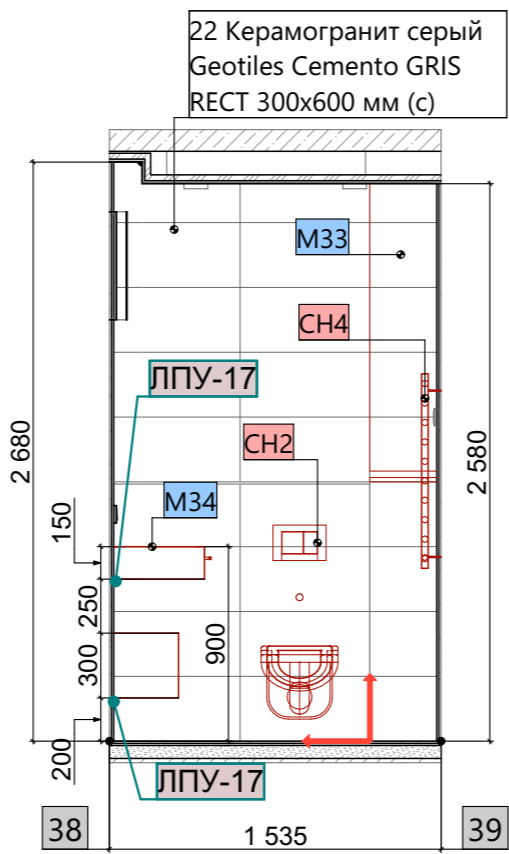
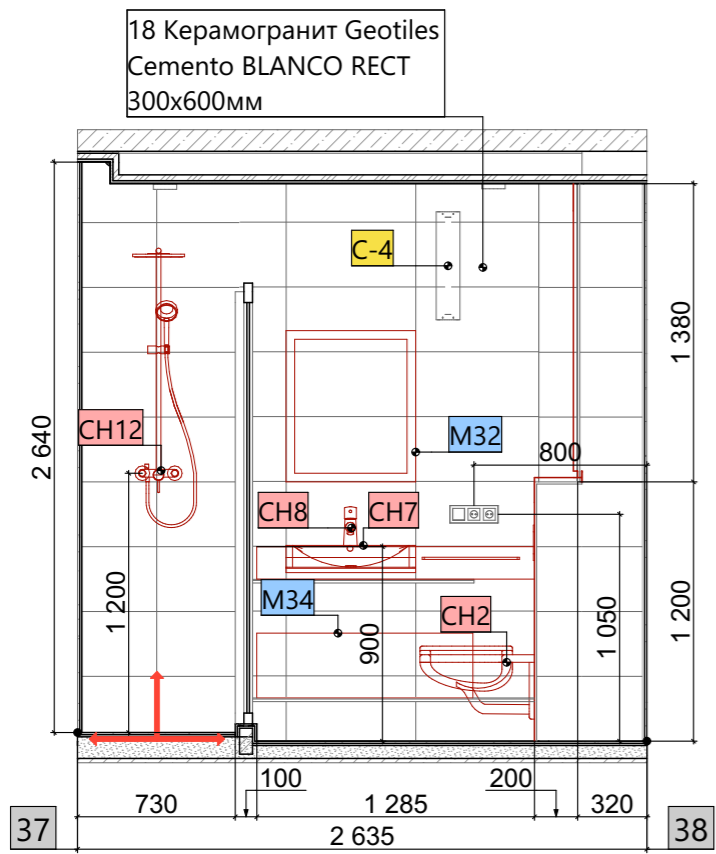
Дизайн-проект

Развертки стен

Стадия	Лист	Листов
ДИ	39	

Alex Design

Формат А3



Согласовано

Инов. № подл.	Подп. и дата	Зам. инв. №

Изм.	Кол.	Лист	Недок.	Подпись	Дата
ГАП		Вернега			
Дизайнер		Вернега			
Выполнил		Пустовойт			
Проверил		Вернега			

#Пр№

Квартира на Сурикова

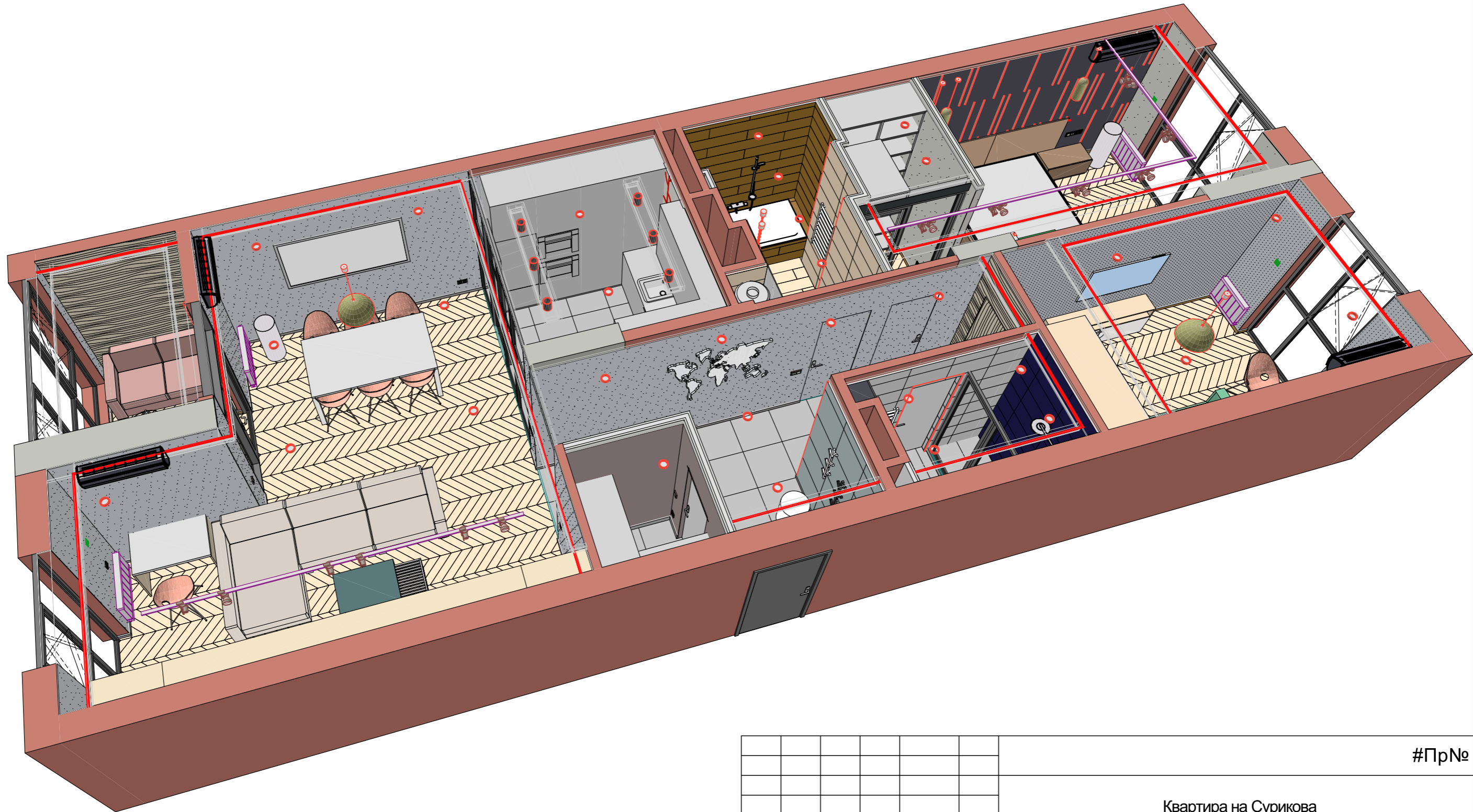
Дизайн-проект	Стадия	Лист	Листов
	ДИ	40	

Развертки стен

Alex Design

Формат А3

ЗД схема - квартиры
1:120



Согласовано

Зам. инв. №

Подп. и дата

Инв. № подл.

Изм.	Кол.	Лист	Недок.	Подпись	Дата
ГАП		Вернега			
Дизайнер		Вернега			
Выполнил		Пустовойт			
Проверил		Вернега			

#Пр№

Квартира на Сурикова

Дизайн-проект

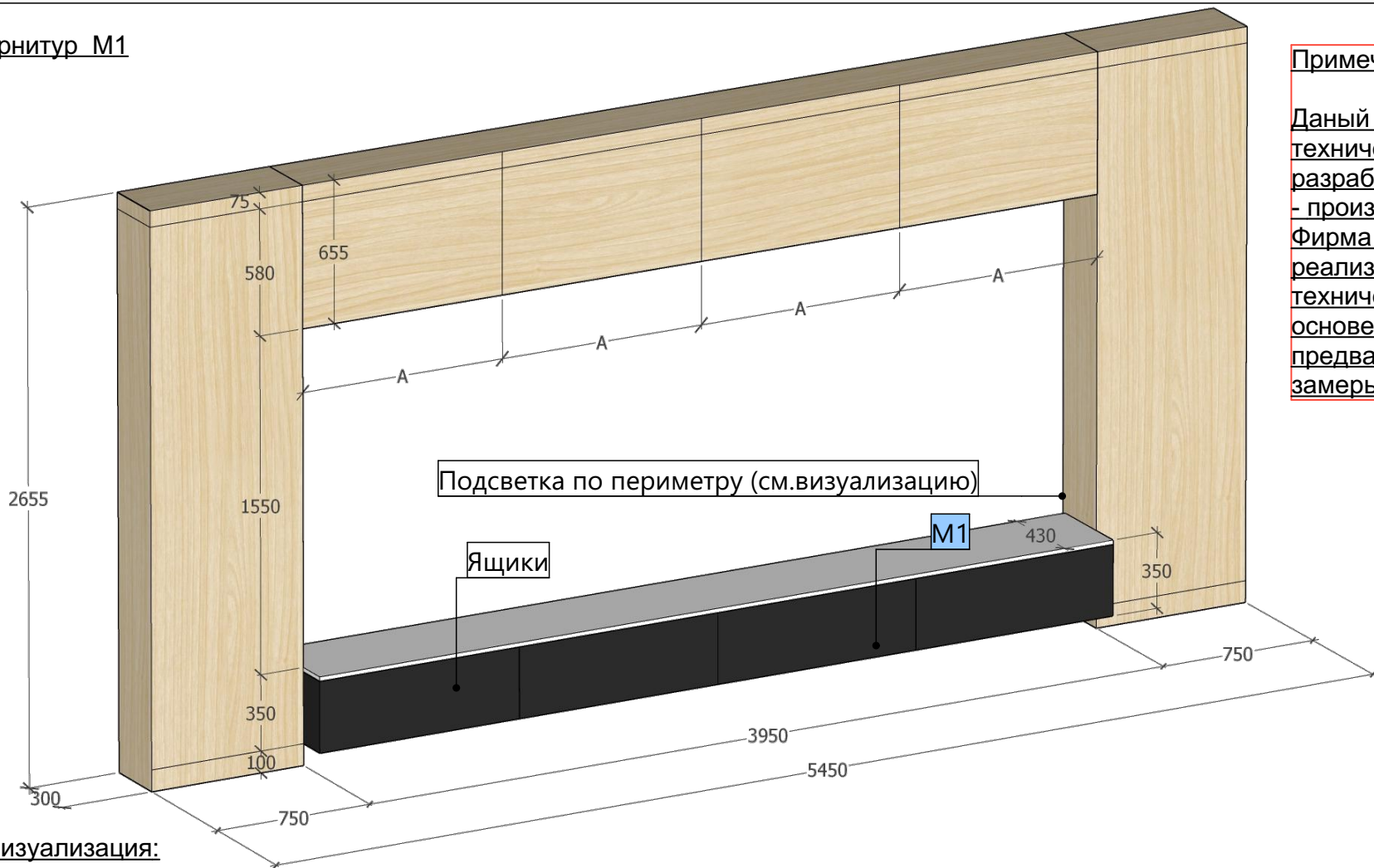
ЗД -схема квартиры

Стадия	Лист	Листов
ДИ	41	



Формат А3

Гарнитур М1



Примечание:

Данный лист является техническим заданием для разработки мебели фирмой - производителем мебели. Фирма -производитель реализовывает свои технические решения на основе этого ТЗ, выполнив предварительно чистовые замеры.

Погоджено

Зам. інв. №

Підп. и дата

Інв. № подл.

Визуализация:



Зм.	Кіл.	Арк.	Недок.	Підпис	Дата
ГАП		Вернега			
Дизайнер		Вернега			
Виконав		Пустовойт			
Перевірів		Вернега			

#Пр№

Квартира на Сурикова

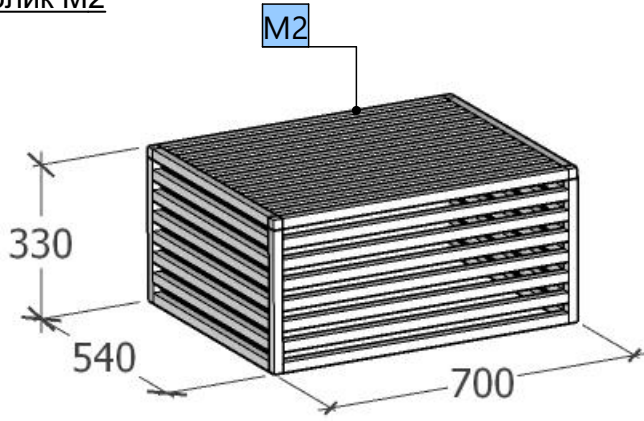
Дизайн-проект

Стадія	Лист	Листів
ДИ	42	

ТЗ на мебель индивидуального изготовления.



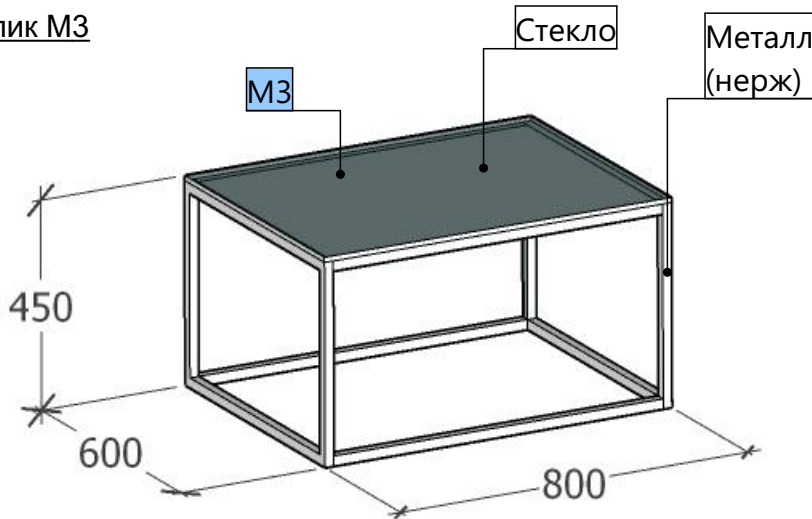
Столик М2




Примечание:

Данный лист является техническим заданием для разработки мебели фирмой - производителем мебели. Фирма -производитель реализовывает свои технические решения на основе этого ТЗ, выполнив предварительно чистовые замеры.

Столик М3



Визуализация:



Погоджено

Зам. інв. №

Підп. и дата

Інв. № подл.

#Пр№

Квартира на Сурикова

Зм.	Кіл.	Арк.	№док.	Підпис	Дата
ГАП		Вернега			
Дизайнер		Вернега			
Виконав		Пустовойт			
Перевірів		Вернега			

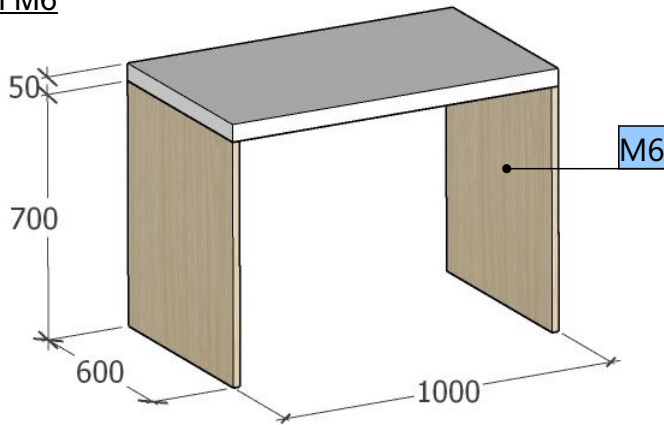
Дизайн-проект

ТЗ на мебель индивидуального изготовления.

Стадія	Лист	Листів
ДИ	43	



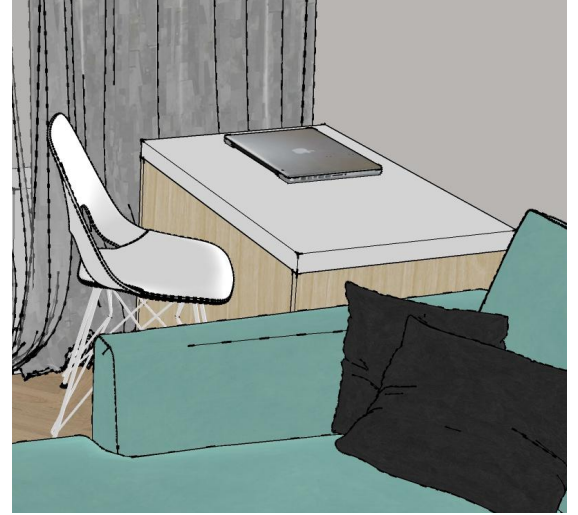
Стол М6



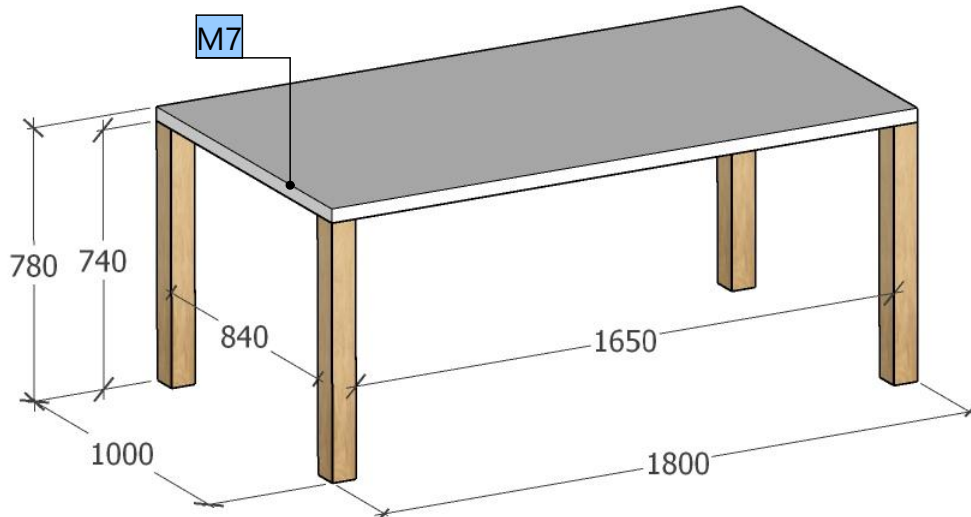
Примечание:

Данный лист является техническим заданием для разработки мебели фирмой - производителем мебели. Фирма -производитель реализовывает свои технические решения на основе этого ТЗ, выполнив предварительно чистовые замеры.

Визуализация:



Стол обеденный М7



Погоджено

Зам. інв. №

Підп. и дата

Інв. № подл.

#Пр№

Квартира на Сурикова

Зм.	Кіл.	Арк.	№док.	Підпис	Дата
ГАП		Вернега			
Дизайнер		Вернега			
Виконав		Пустовойт			
Перевірив		Вернега			

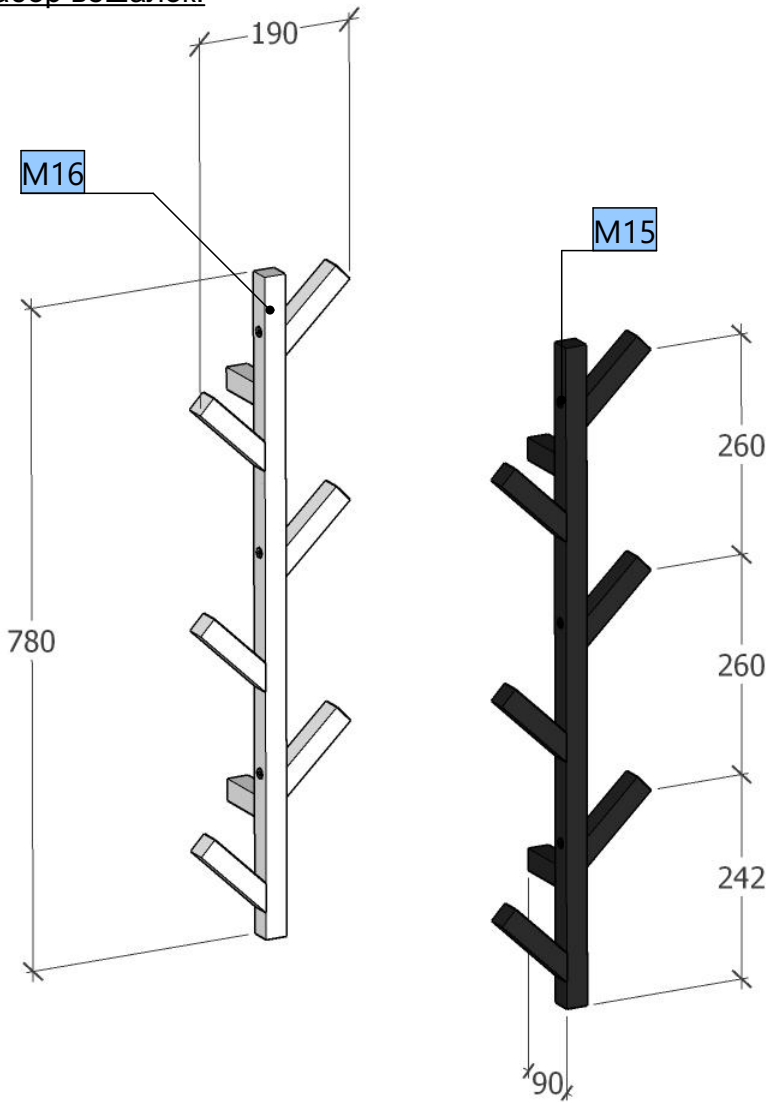
Дизайн-проект

ТЗ на мебель индивидуального изготовления.

Стадія	Лист	Листів
ДИ	44	



Набор вешалок:



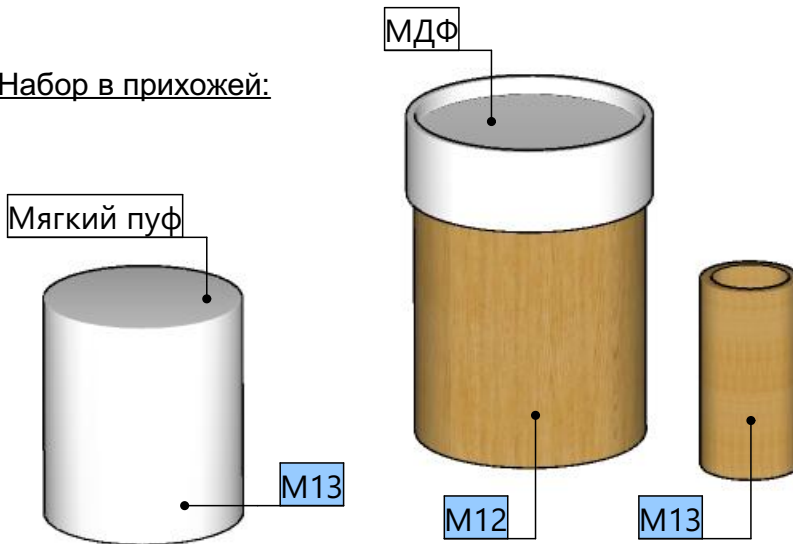
Примечание:

Данный лист является техническим заданием для разработки мебели фирмой - производителем мебели. Фирма -производитель реализовывает свои технические решения на основе этого ТЗ, выполнив предварительно чистовые замеры.

Визуализация:



Набор в прихожей:



Погоджено

Зам. інв. №

Підп. и дата

Інв. № подл.

#Пр№

Квартира на Сурикова

Зм.	Кіл.	Арк.	№док.	Підпис	Дата
ГАП		Вернега			
Дизайнер		Вернега			
Виконав		Пустовойт			
Перевірів		Вернега			

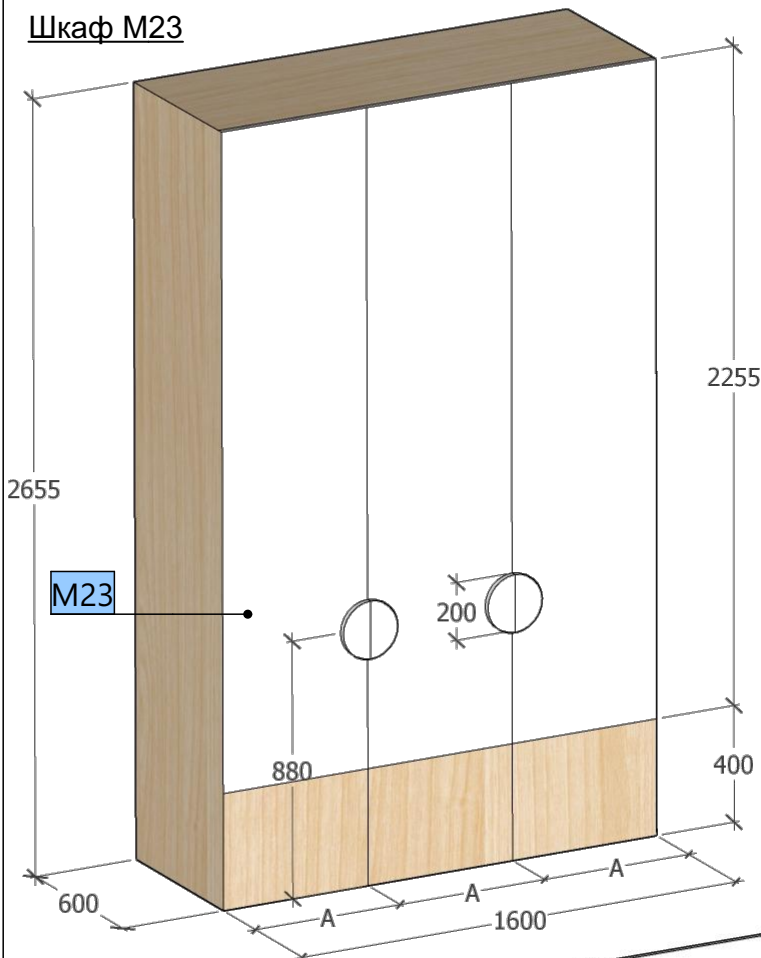
Дизайн-проект

ТЗ на мебель индивидуального изготовления.

Стадія	Лист	Листів
ДИ	45	

 Alex Design

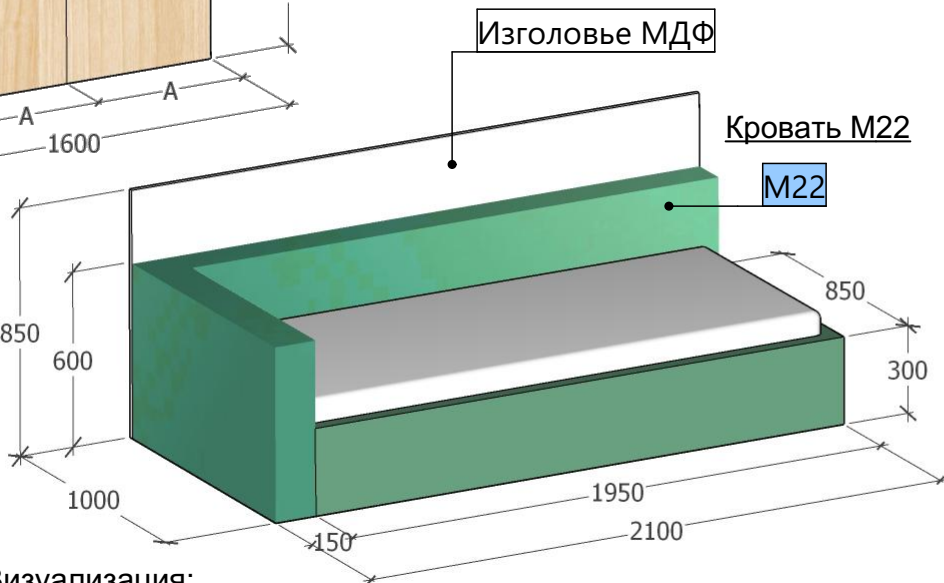
Шкаф М23



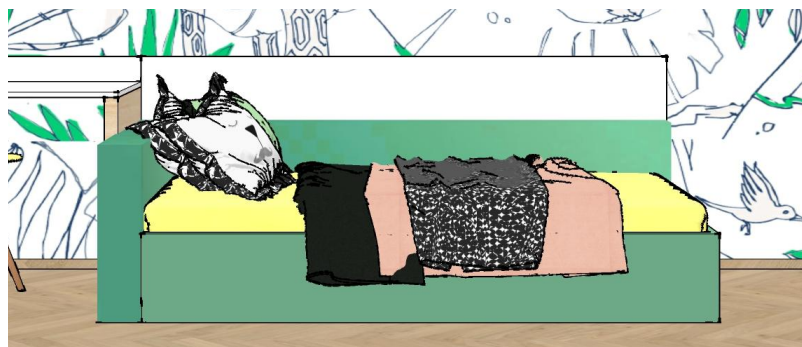
Примечание:

Данный лист является техническим заданием для разработки мебели фирмой - производителем мебели. Фирма -производитель реализовывает свои технические решения на основе этого ТЗ, выполнив предварительно чистовые замеры.

Визуализация:



Визуализация:



Погоджено

Зам. інв. №

Підп. и дата

Інв. № подл.

#Пр№

Квартира на Сурикова

Зм.	Кіл.	Арк.	№док.	Підпис	Дата
ГАП		Вернега			
Дизайнер		Вернега			
Виконав		Пустовойт			
Перевірів		Вернега			

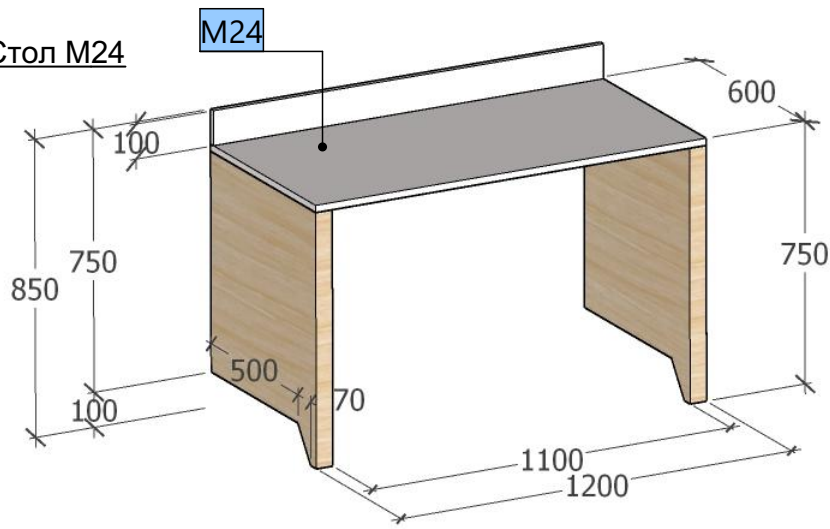
ТЗ на мебель индивидуального изготовления.

Дизайн-проект

Стадія	Лист	Листів
ДИ	46	



Стол M24



Примечание:

Данный лист является техническим заданием для разработки мебели фирмой - производителем мебели. Фирма -производитель реализовывает свои технические решения на основе этого ТЗ, выполнив предварительно чистовые замеры.

Визуализация:

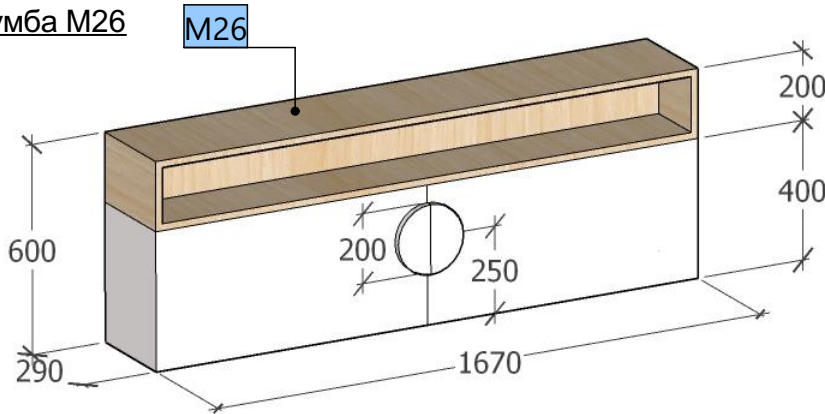


В одну линию с изголовьем кровати

Визуализация:



Тумба M26



Погоджено

Зам. інв. №

Підп. и дата

інв. № подл.

#Пр№

Квартира на Сурикова

Зм.	Кіл.	Арк.	№док.	Підпис	Дата
ГАП		Вернега			
Дизайнер		Вернега			
Виконав		Пустовойт			
Перевірів		Вернега			

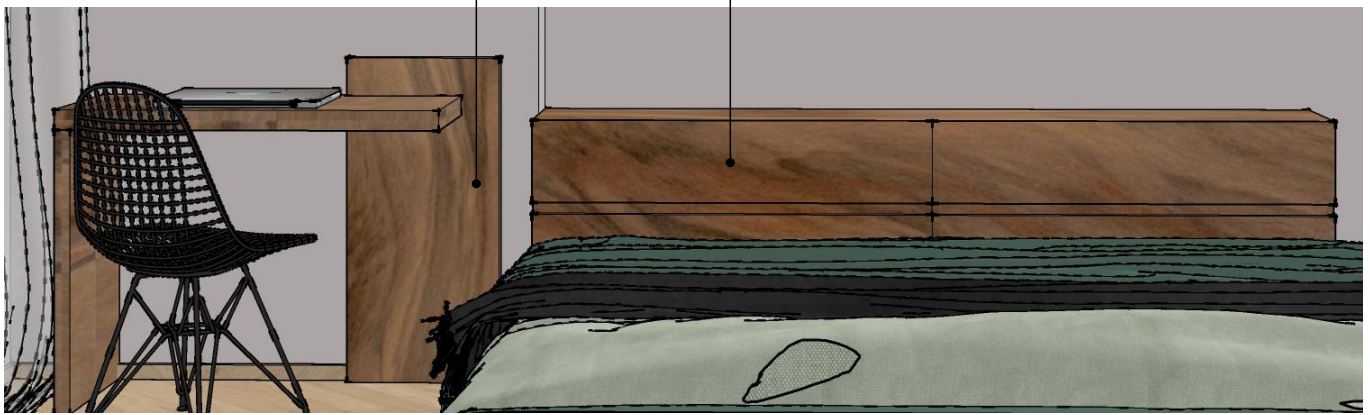
Дизайн-проект

ТЗ на мебель индивидуального изготовления.

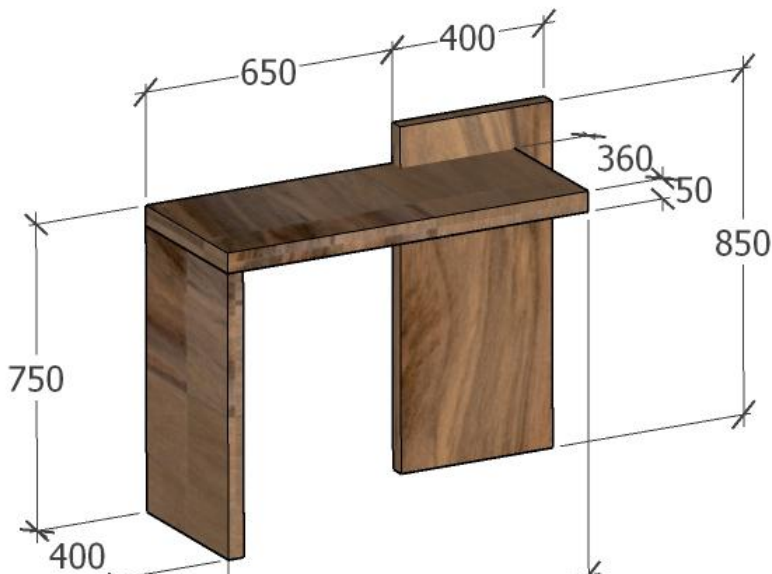
Стадія	Лист	Листів
ДИ	47	



Визуализация:



Столик M29



Тумба M28



Примечание:

Данный лист является техническим заданием для разработки мебели фирмой - производителем мебели. Фирма -производитель реализовывает свои технические решения на основе этого ТЗ, выполнив предварительно чистовые замеры.

Погоджено

Зам. інв. №

Підп. и дата

Інв. № подл.

#Пр№

Квартира на Сурикова

Зм.	Кіл.	Арк.	№док.	Підпис	Дата
ГАП		Вернега			
Дизайнер		Вернега			
Виконав		Пустовойт			
Перевірів		Вернега			

Дизайн-проект

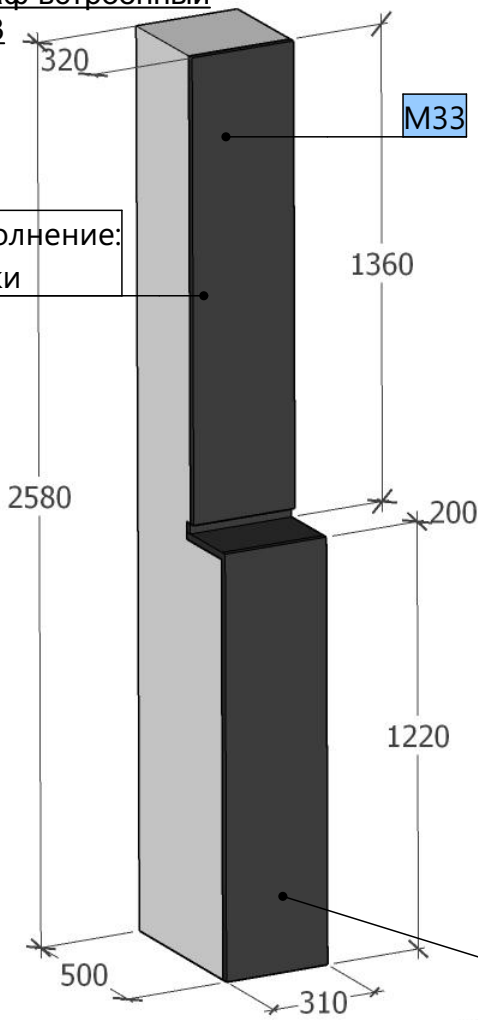
ТЗ на мебель индивидуального изготовления.

Стадія	Лист	Листів
ДИ	49	



Шкаф встроенный

М33



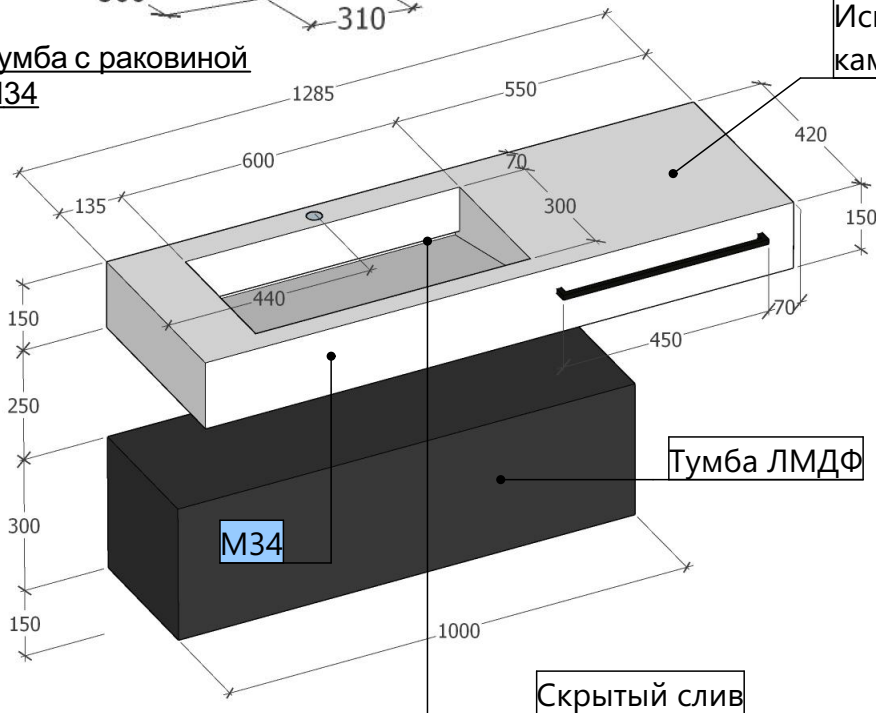
Визуализация:



Отделение для швабры/ведра

Тумба с раковиной

М34



Искусств. камень

Тумба ЛМДФ

Скрытый слив

Примечание:

Данный лист является техническим заданием для разработки мебели фирмой - производителем мебели. Фирма -производитель реализовывает свои технические решения на основе этого ТЗ, выполнив предварительно чистовые замеры.

Погождено

Зам. інв. №

Підп. и дата

Інв. № подл.

#Пр№

Квартира на Сурикова

Зм.	Кіл.	Арк.	№док.	Підпис	Дата
ГАП		Вернега			
Дизайнер		Вернега			
Виконав		Пустовойт			
Перевірів		Вернега			

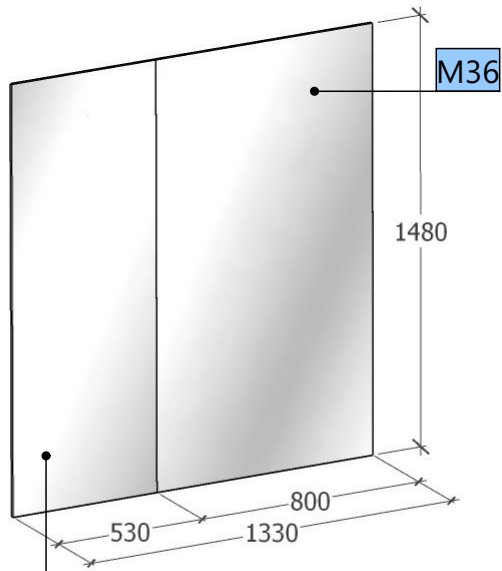
Дизайн-проект

ТЗ на мебель индивидуального изготовления.

Стадія	Лист	Листів
ДИ	50	

 **Alex Design**

Зеркало со шкафчиком М36

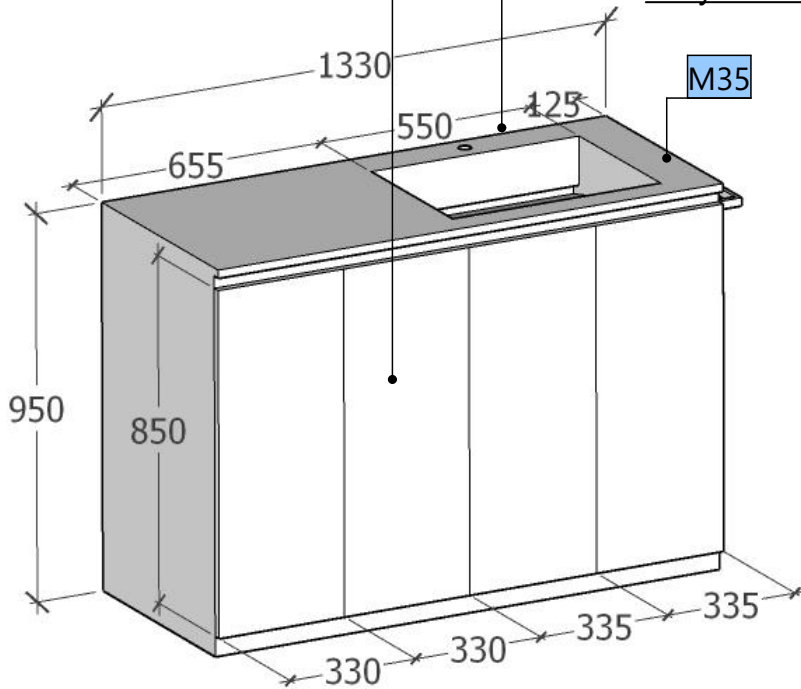


Створка, внутренние петли

Искусственный камень

Отделение для стиральной машины

Тумба с раковиной М35

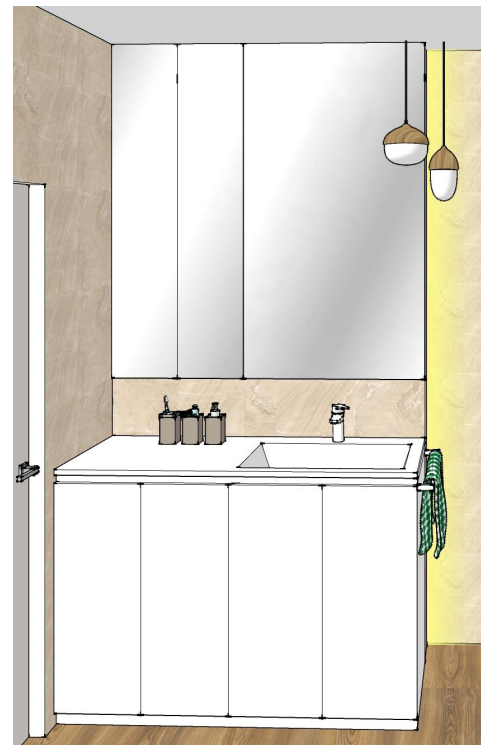


Вешалка (хром)

Скрытый слив

Примечание:

Данный лист является техническим заданием для разработки мебели фирмой - производителем мебели. Фирма -производитель реализовывает свои технические решения на основе этого ТЗ, выполнив предварительно чистовые замеры.



Погождено

Зам. інв. №

Підп. и дата

Інв. № подл.

#Пр№

Квартира на Сурикова

Зм.	Кіл.	Арк.	№док.	Підпис	Дата
ГАП		Вернега			
Дизайнер		Вернега			
Виконав		Пустовойт			
Перевірів		Вернега			

Дизайн-проект

ТЗ на мебель индивидуального изготовления.

Стадія	Лист	Листів
ДИ	51	

Alex Design

Кухня М19

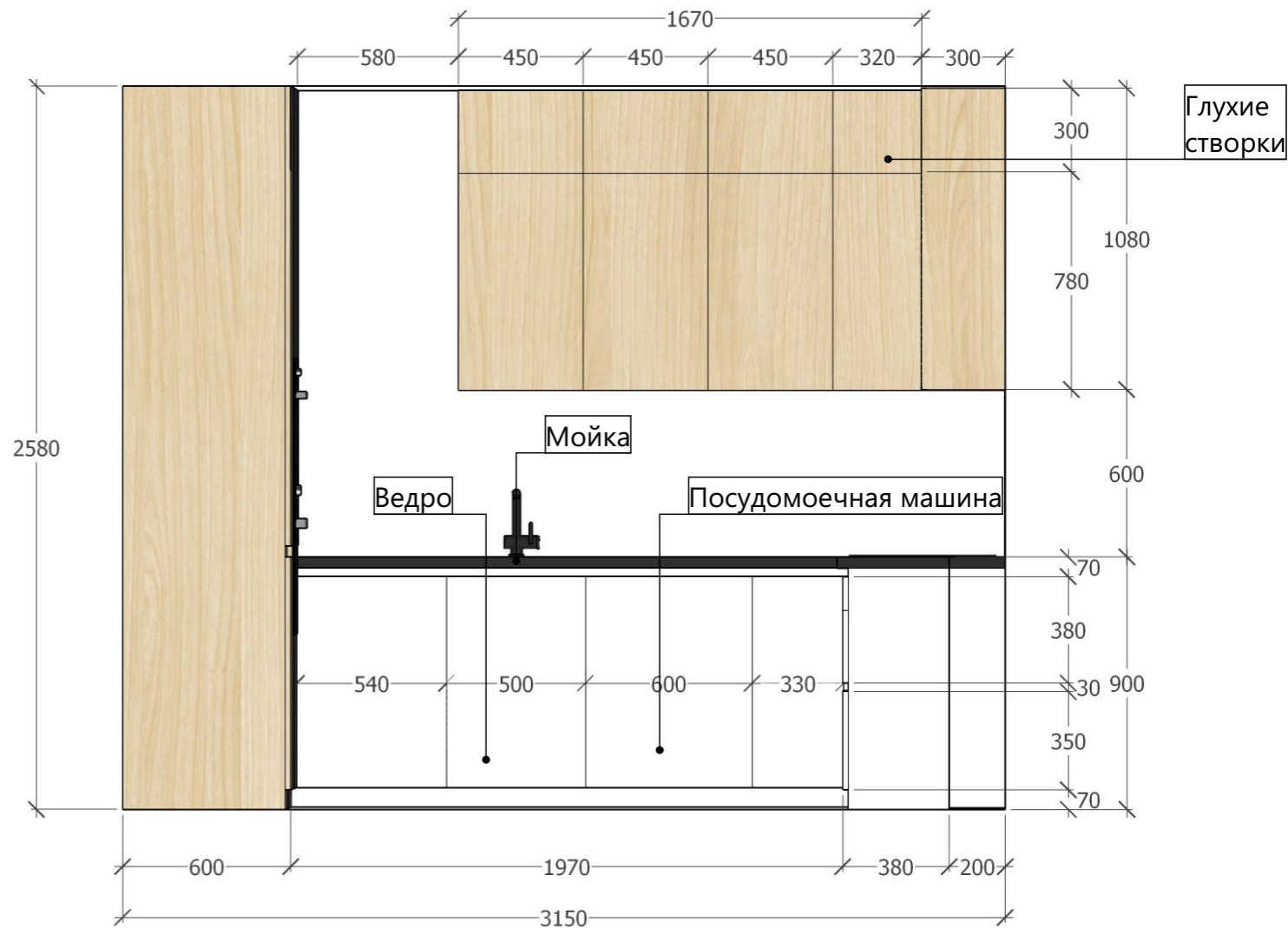
Холодильник
встроенный

Размер
зависит от
выбраного
оборудования



Духовка

Микроволновка



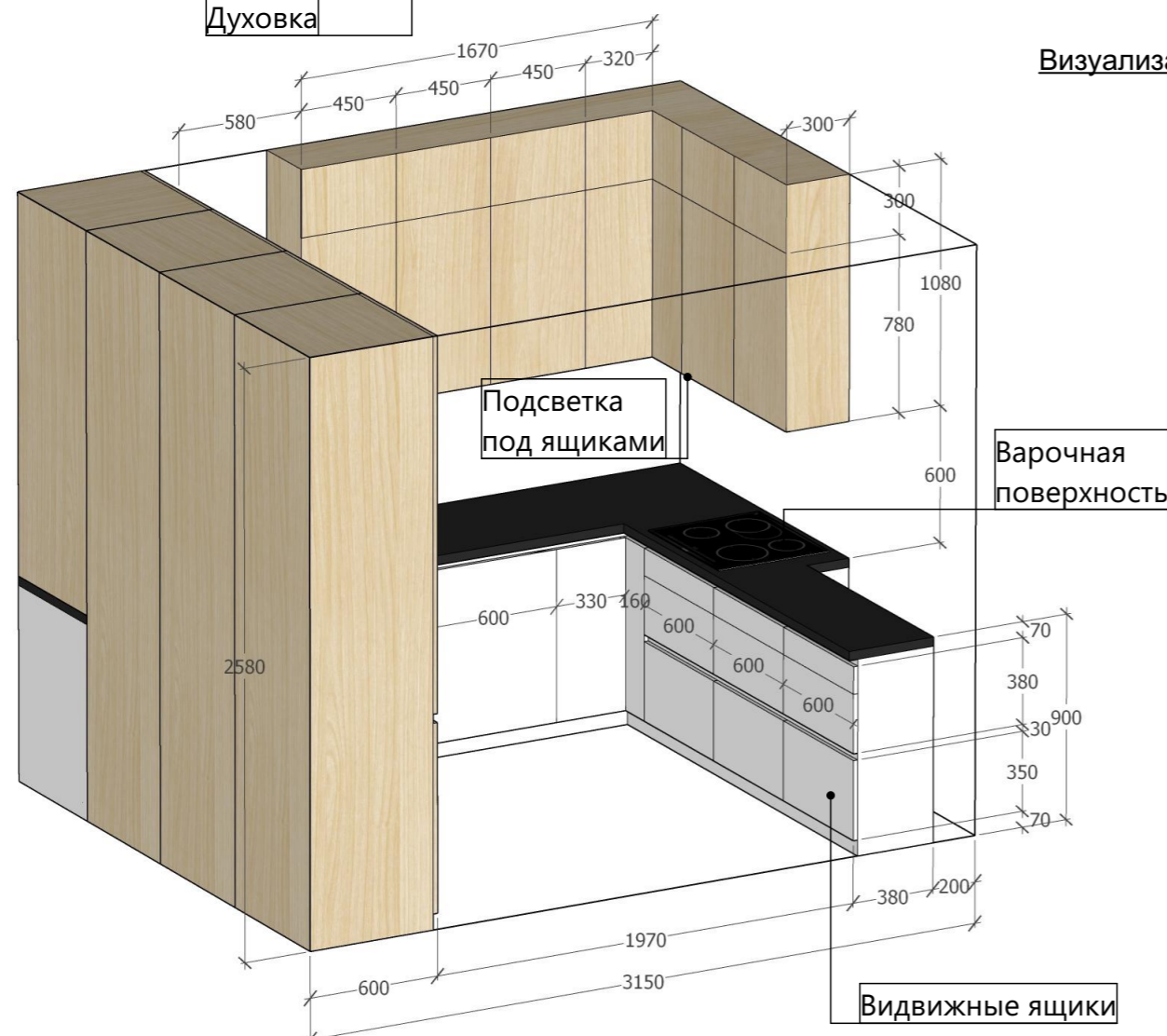
Глухие
створки

Мойка

Ведро

Посудомоечная машина

Визуализация:



Подсветка
под ящиками

Варочная
поверхность

Видвижные ящики



Примечание:

Данный лист является техническим заданием для разработки мебели фирмой - производителем мебели. Фирма -производитель реализовывает свои технические решения на основе этого ТЗ, выполнив предварительно чистовые замеры.

Согласовано

Зам. инв. №

Подп. и дата

Инв. № подл.

Изм.	Кол.	Лист	Недок.	Подпись	Дата
ГАП		Вернега			
Дизайнер		Вернега			
Выполнил		Пустовойт			
Проверил		Вернега			

#Пр№

Квартира на Сурикова

Дизайн-проект

ТЗ на изготовление кухни М19

Стадия	Лист	Листов
ДИ	52	

Alex Design